



## Ситуація на ринку праці Тернопільщини



## Показники робочої сили за 9 місяців 2019 року

### Кількість зайнятих громадян

- 15 років і старше – **420,0 тис. осіб**
- 15-70 років – **418,8 тис. осіб**
- Працездатного віку – **404,8 тис. осіб**

### Рівень зайнятості

- 15 років і старше – **47,9%**
- 15-70 років – **54,0%**
- Працездатного віку – **62,4%**

### Кількість безробітних (за методологією МОП)

- 15 років і старше – **45,3 тис. осіб**
- 15-70 років – **45,3 тис. осіб**
- Працездатного віку – **45,3 тис. осіб**


### Рівень безробіття (за методологією МОП)

- 15 років і старше – **9,7%**
- 15-70 років – **9,8%**
- Працездатного віку – **10,1%**



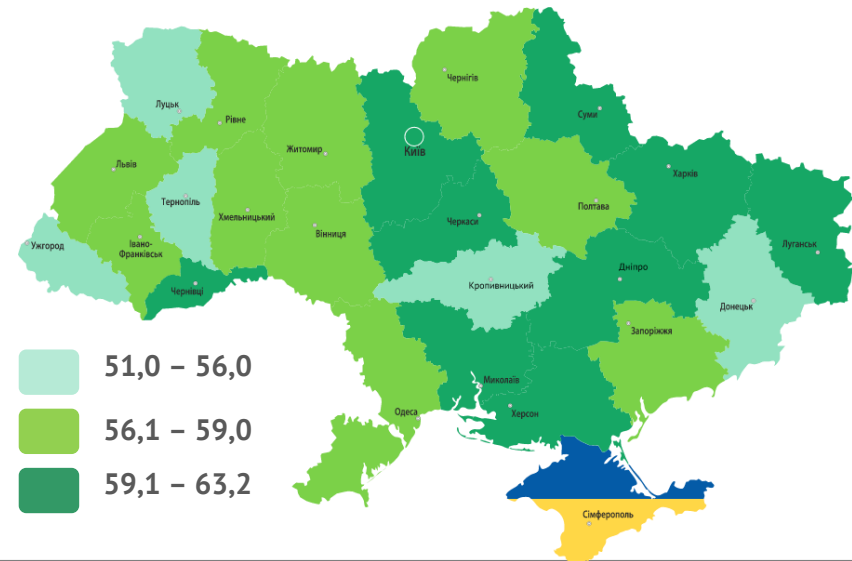
# Тернопільська область

## Зайняте населення у віці 15-70 років (чисельність та рівень)

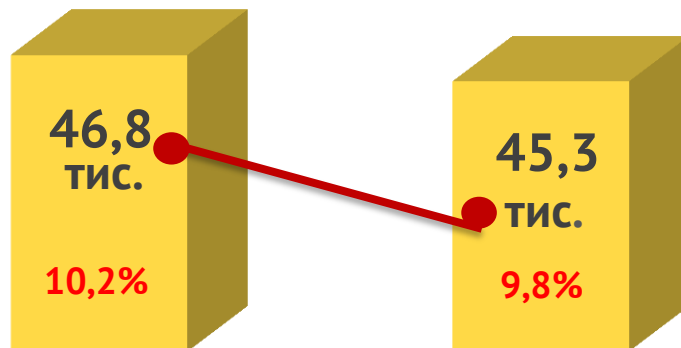


9 місяців 2018 року    9 місяців 2019 року

## Рівень зайнятості, %



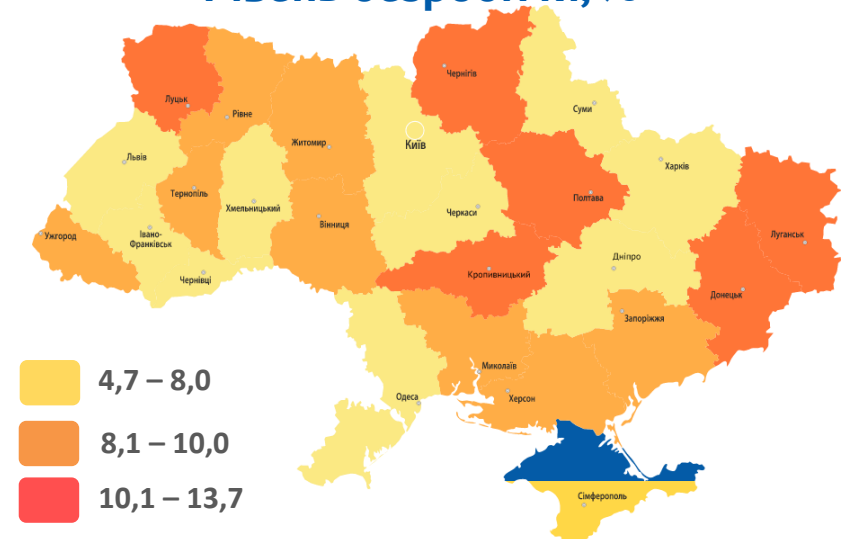
## Безробітне населення у віці 15-70 років (чисельність та рівень за МОП)



9 місяців 2018 року    9 місяців 2019 року

1

## Рівень безробіття, %





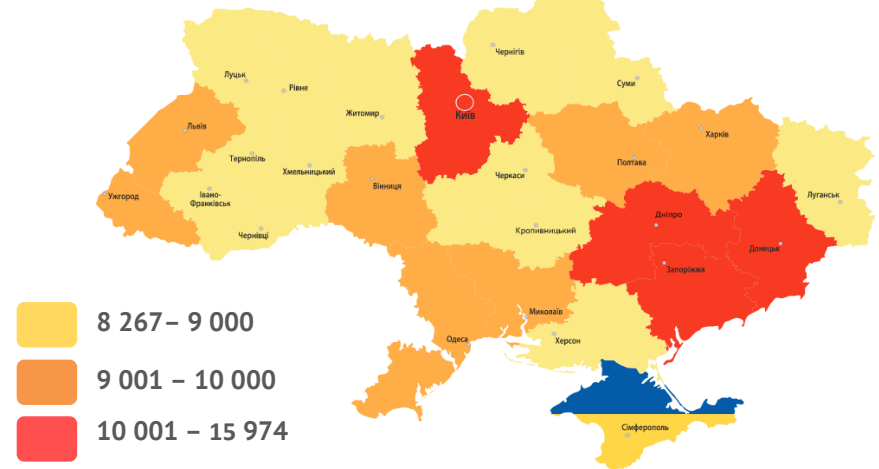
## Заробітна плата штатних працівників (тис. грн.)

у листопаді середній розмір – 8,7 тис. грн.

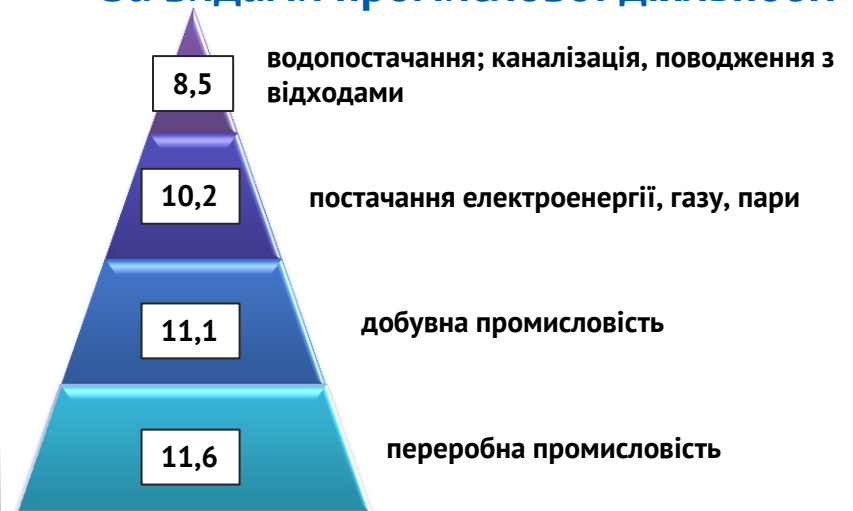
### За видами економічної діяльності



### За регіонами

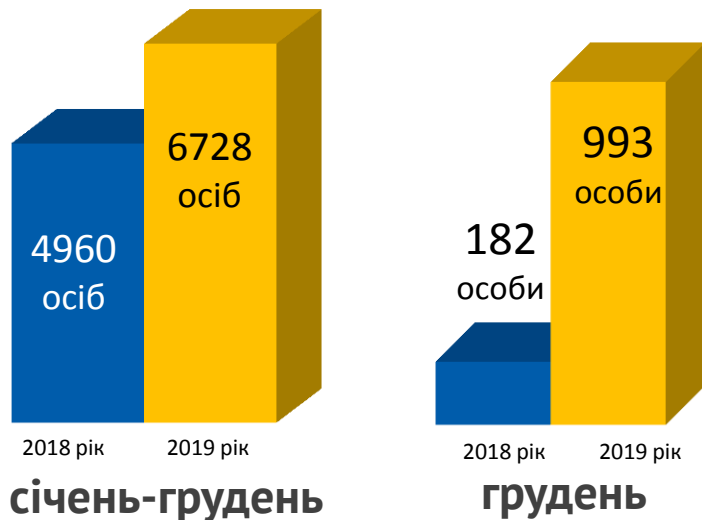


### За видами промислової діяльності

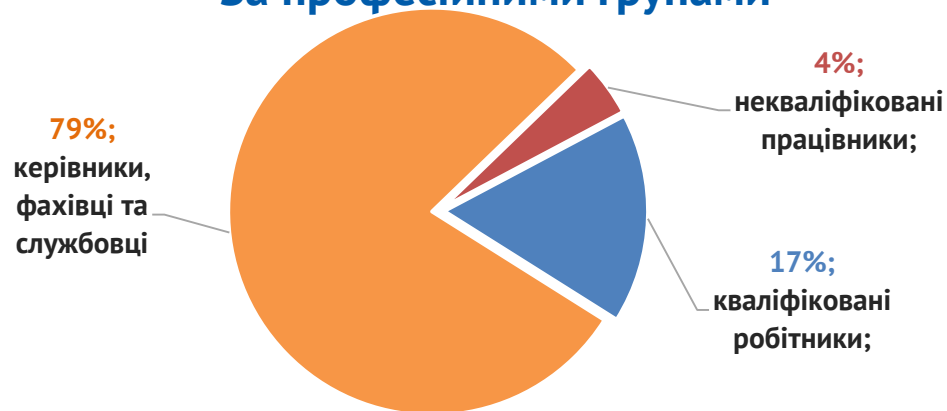




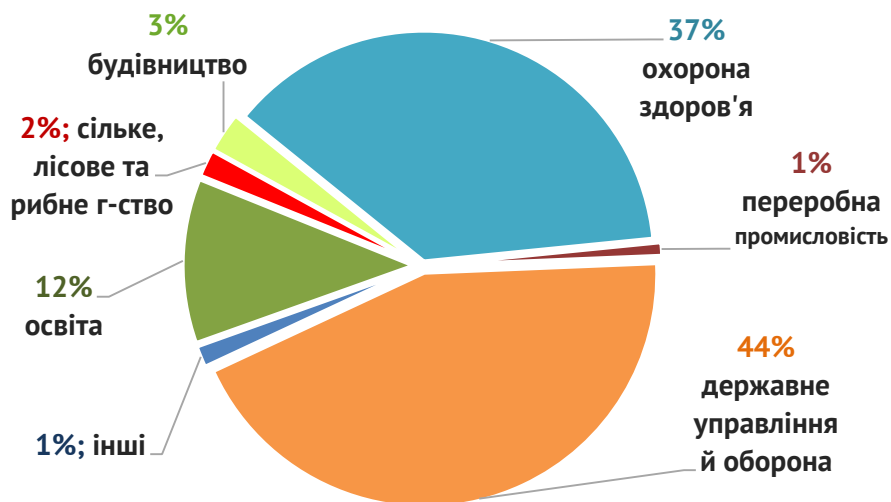
## Заплановане масове вивільнення працівників у 2019 році



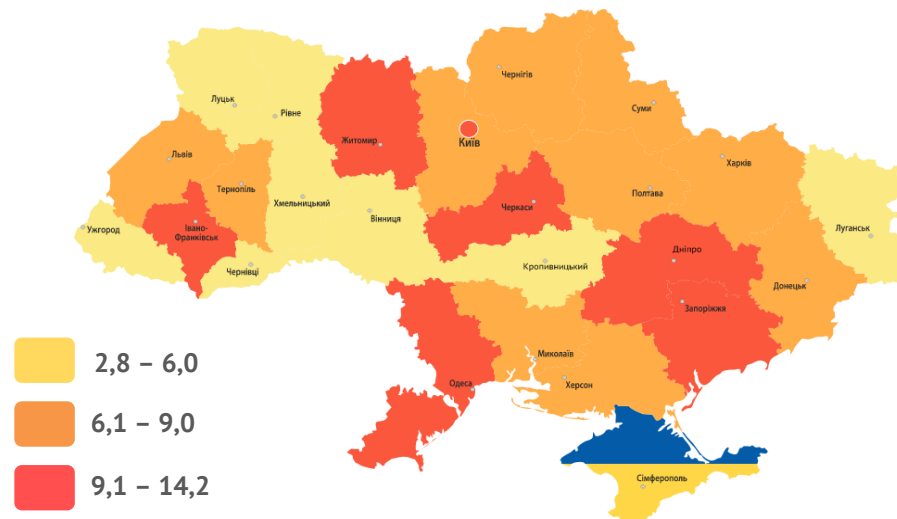
### За професійними групами



### За видами економічної діяльності



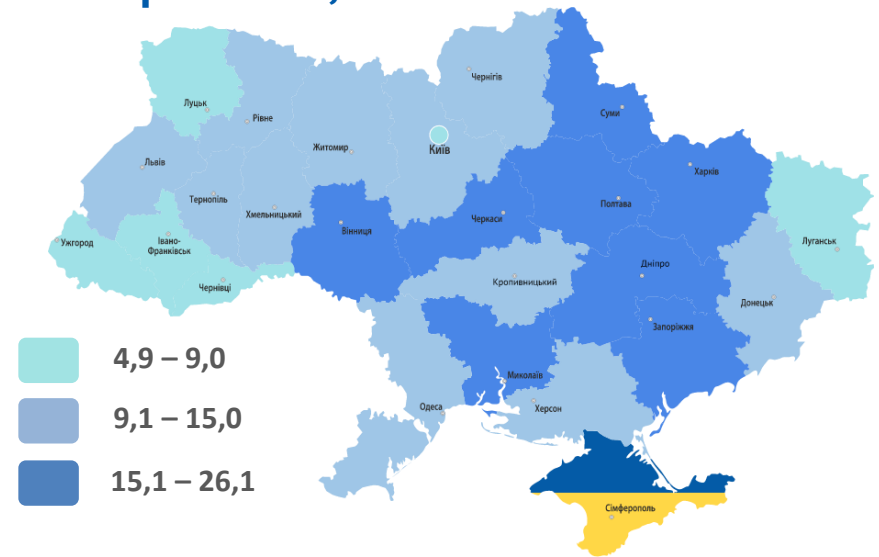
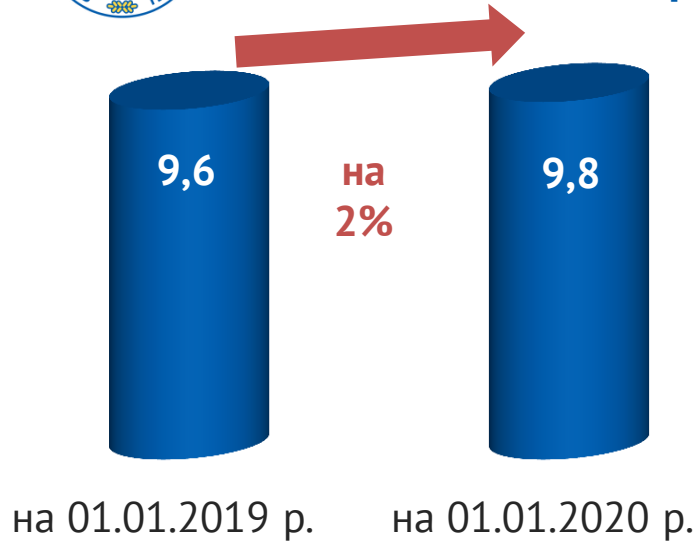
### За регіонами (осіб)



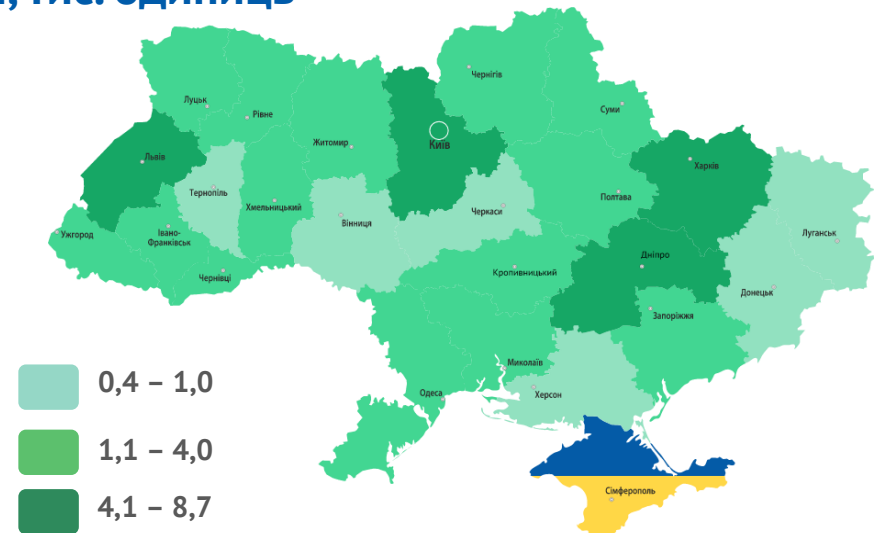
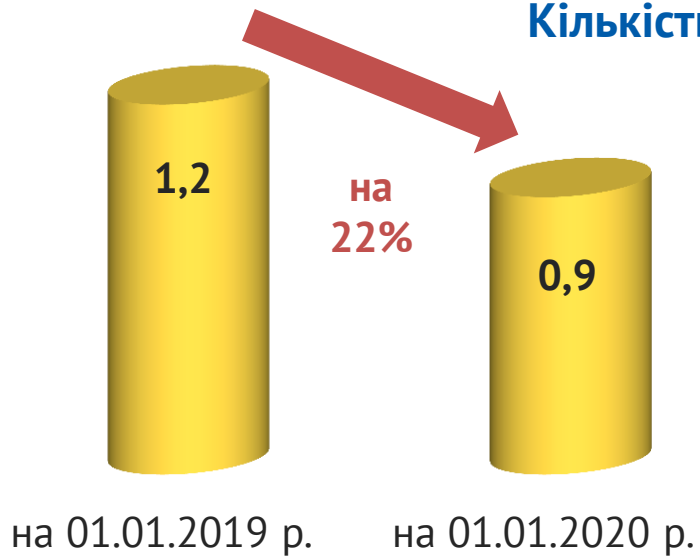


# Тернопільська область

## Кількість зареєстрованих безробітних, тис. осіб



## Кількість вакансій, тис. одиниць



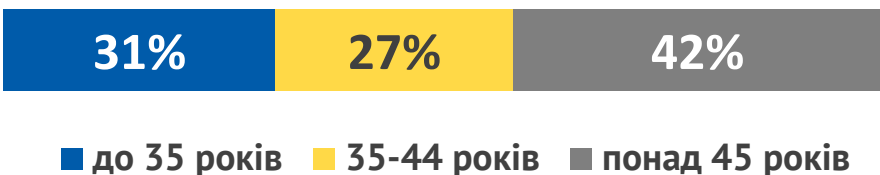


## Окремі характеристики зареєстрованих безробітних (станом на 01 січня 2020 року)

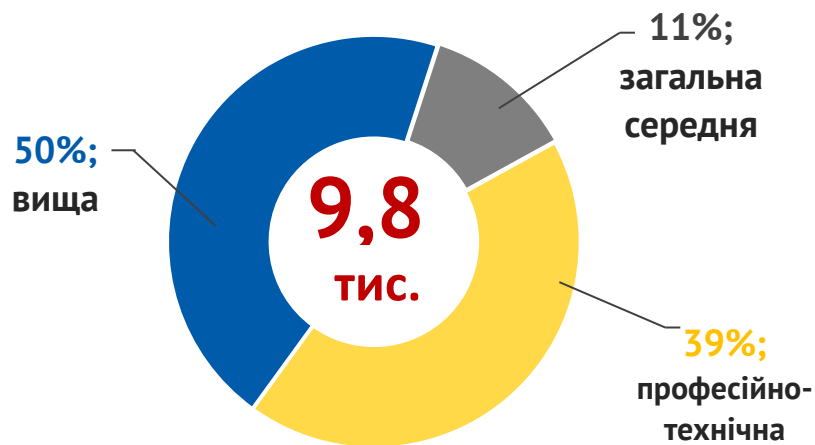
### За статтю



### За віковими групами



### За освітою



### Особливі категорії

<b>272</b> особи (3%)	учасники АТО
<b>22</b> особи (0,2%)	внутрішньо переміщені особи
<b>454</b> особи (5%)	особи з інвалідністю
<b>1369</b> осіб (14%)	особи, яким залишилося 10 і менше років до пенсії
<b>213</b> осіб (2%)	випускники навчальних закладів