



# Ситуація на ринку праці Тернопільщини



## Показники робочої сили за 9 місяців 2020 року

### Кількість зайнятих громадян

- 15 років і старше – **401,9 тис. осіб**
- 15-70 років – **400,5 тис. осіб**
- Працездатного віку – **387,0 тис. осіб**

### Рівень зайнятості

- 15 років і старше – **46,1%**
- 15-70 років – **51,9%**
- Працездатного віку – **60,4%**

### Кількість безробітних (за методологією МОП)

- 15 років і старше – **51,4 тис. осіб**
- 15-70 років – **51,4 тис. осіб**
- Працездатного віку – **51,4 тис. осіб**

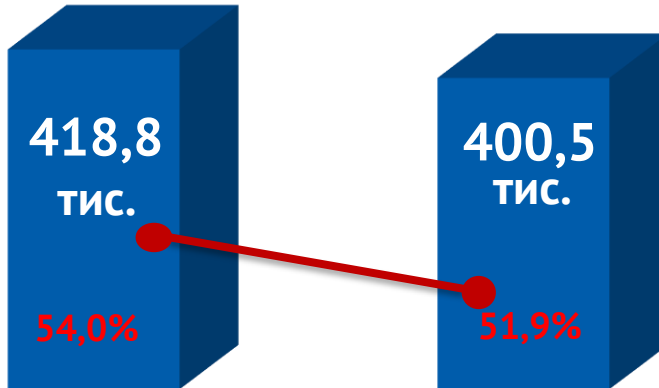
### Рівень безробіття (за методологією МОП)

- 15 років і старше – **11,3%**
- 15-70 років – **11,4%**
- Працездатного віку – **11,7%**



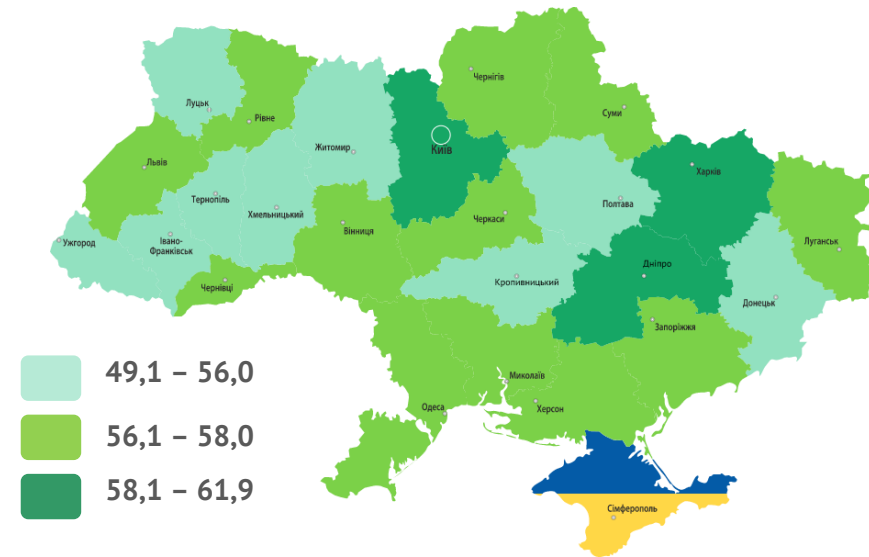
# Тернопільська область

## Зайняте населення у віці 15-70 років (чисельність та рівень)

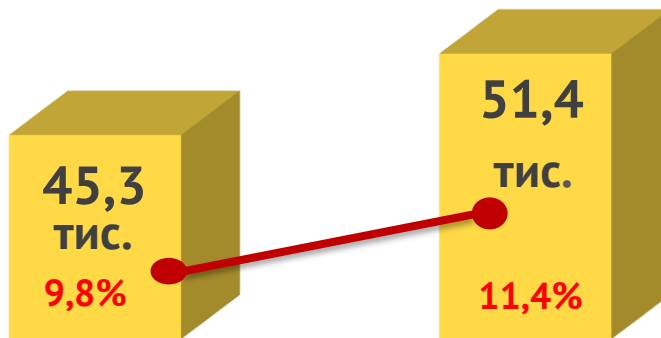


9 місяців 2019 року    9 місяців 2020 року

## Рівень зайнятості, %



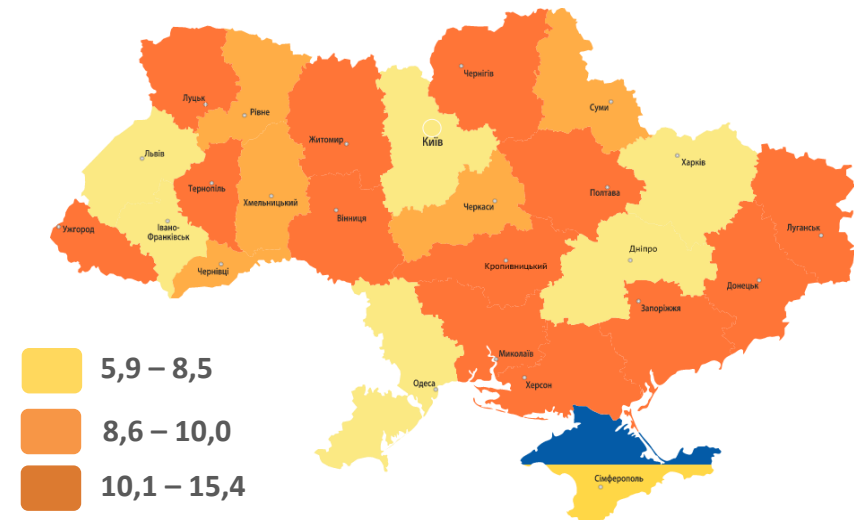
## Безробітне населення у віці 15-70 років (чисельність та рівень за МОП)



9 місяців 2019 року    9 місяців 2020 року

1

## Рівень безробіття, %





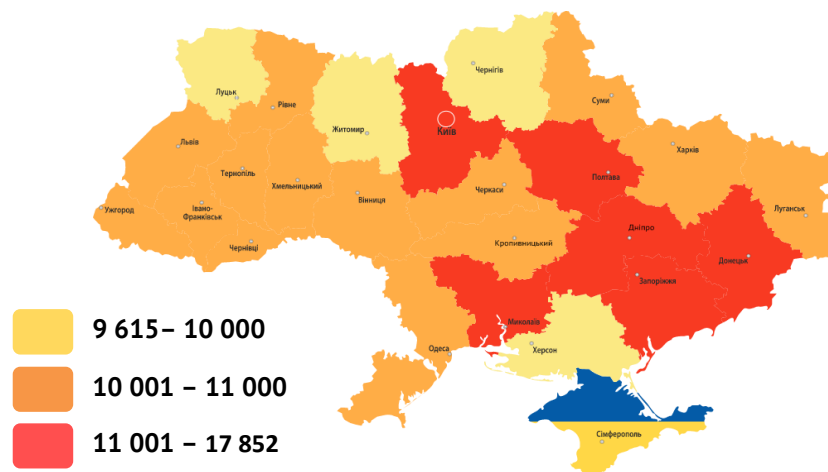
## Заробітна плата штатних працівників (тис. грн.)

у листопаді середній розмір – 10,4 тис. грн.

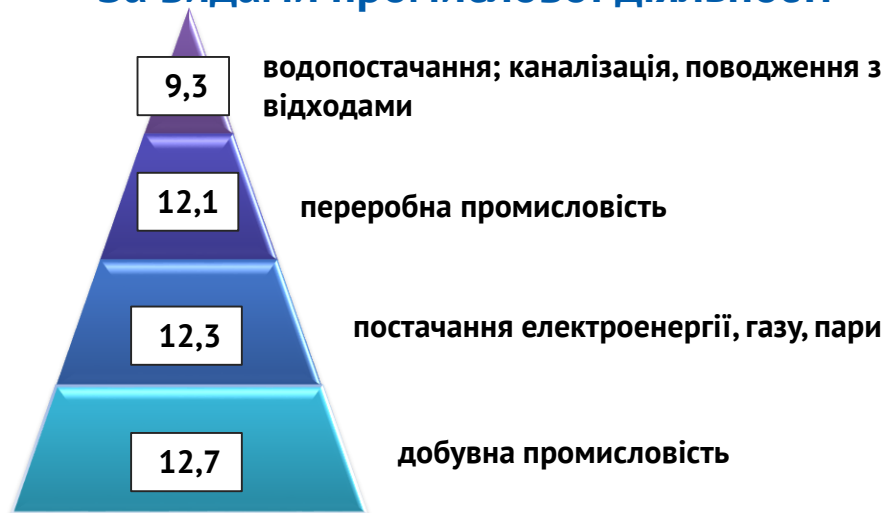
### За видами економічної діяльності



### За регіонами

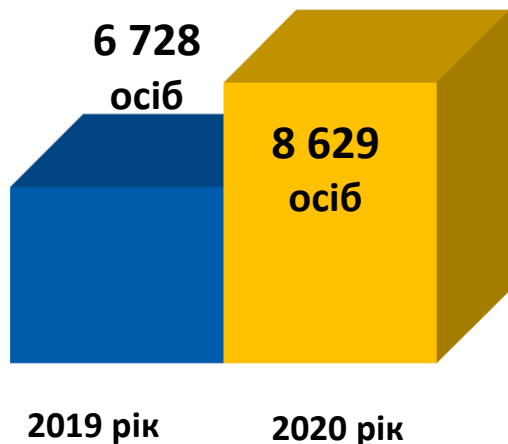


### За видами промислової діяльності

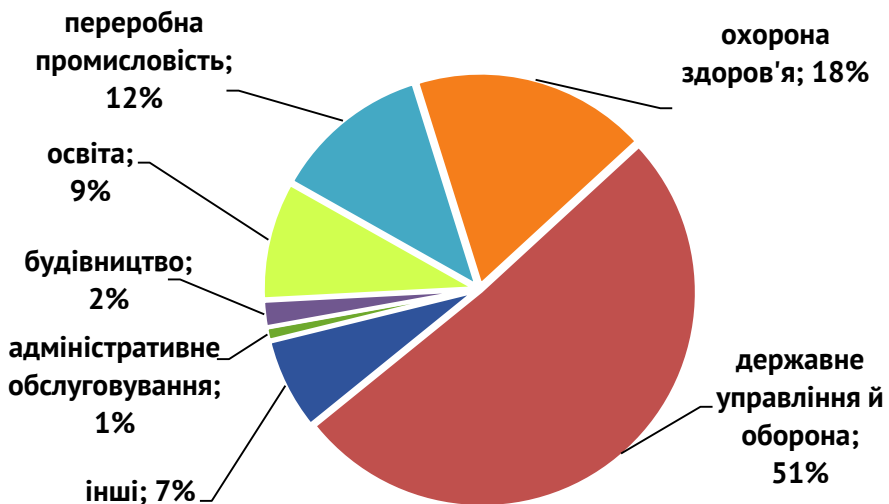




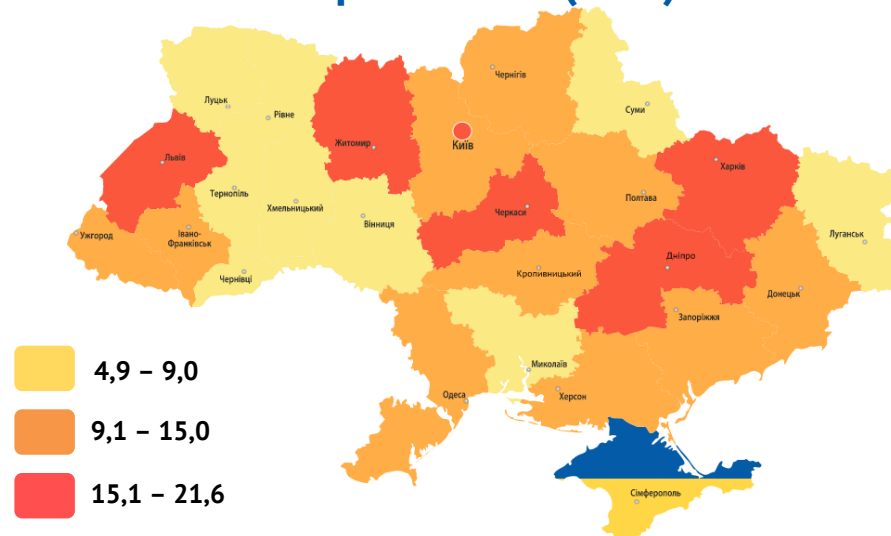
## Заплановане масове вивільнення працівників у 2020 році



### За видами економічної діяльності



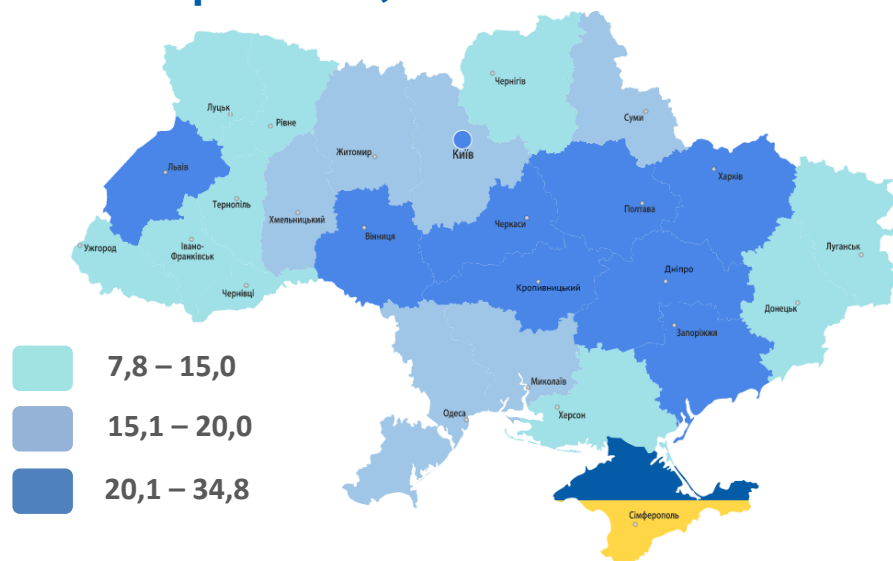
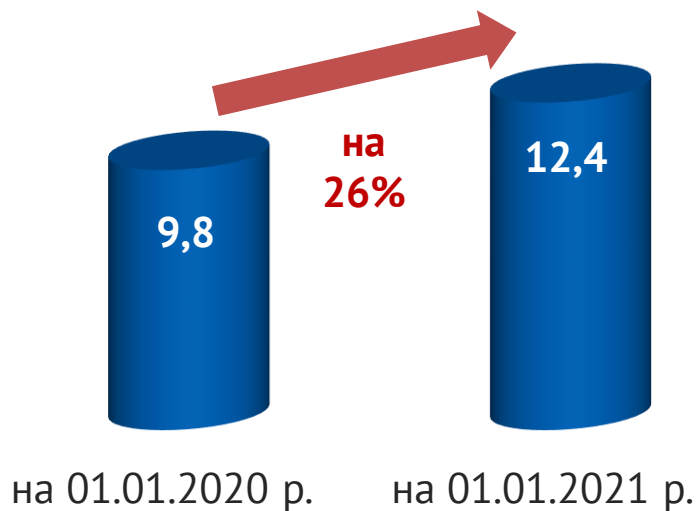
### За регіонами (осіб)



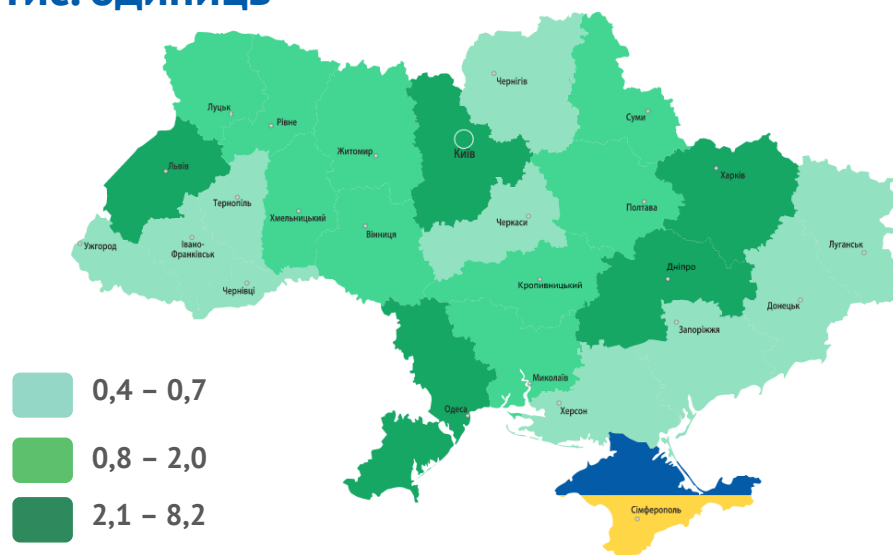
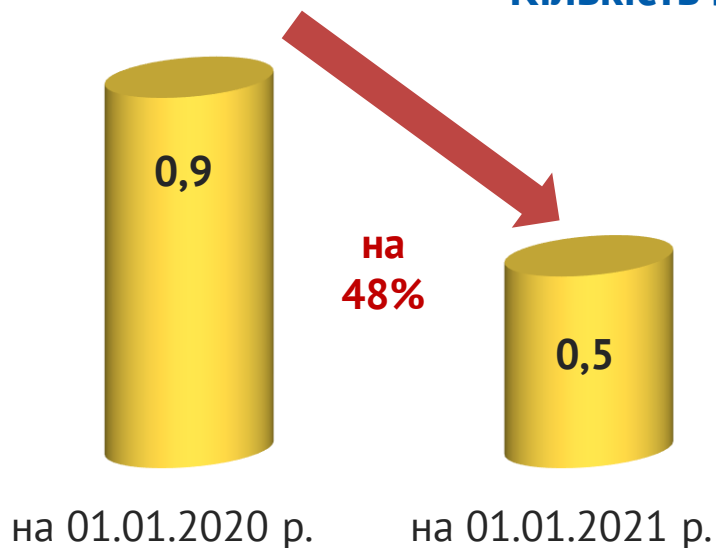


## Тернопільська область

### Кількість зареєстрованих безробітних, тис. осіб



### Кількість вакансій, тис. одиниць



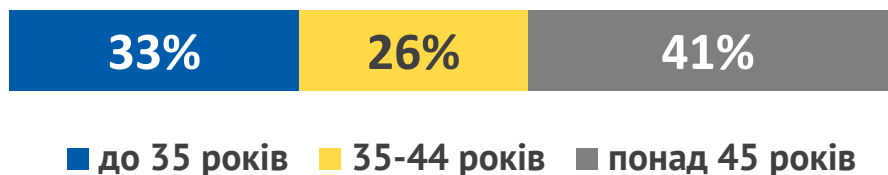


## Окремі характеристики зареєстрованих безробітних (станом на 01 січня 2021 року)

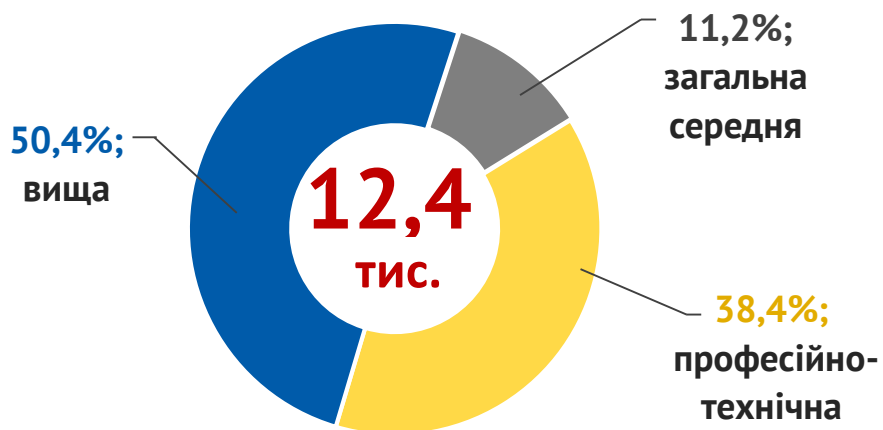
### За статтю



### За віковими групами



### За освітою



### Особливі категорії

**228** осіб  
(1,8%)

учасники АТО

**8** осіб  
(0,1%)

внутрішньо переміщені особи

**613** осіб  
(5,0%)

особи з інвалідністю

**1372** особи  
(11,1%)

особи, яким залишилося 10 і менше років до пенсії

**430** осіб  
(3,5%)

випускники навчальних закладів