



Ситуація на ринку праці Тернопільщини



Показники робочої сили у I півріччі 2020 року

Кількість зайнятих громадян

- 15 років і старше – **403,9 тис. осіб**
- 15-70 років – **402,3 тис. осіб**
- Працездатного віку – **387,7 тис. осіб**

Рівень зайнятості

- 15 років і старше – **46,3%**
- 15-70 років – **52,1%**
- Працездатного віку – **60,5%**

Кількість безробітних (за методологією МОП)

- 15 років і старше – **51,1 тис. осіб**
- 15-70 років – **51,1 тис. осіб**
- Працездатного віку – **51,1 тис. осіб**

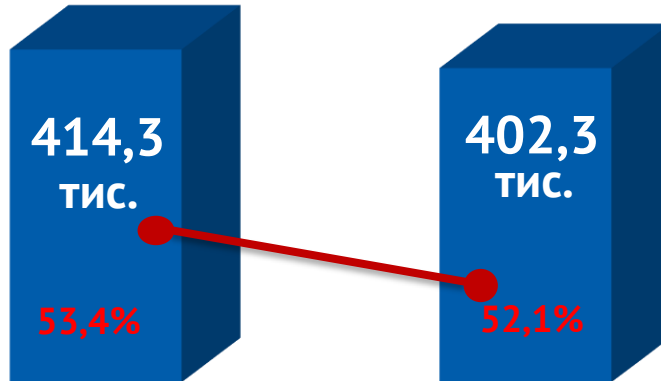
Рівень безробіття (за методологією МОП)

- 15 років і старше – **11,2%**
- 15-70 років – **11,3%**
- Працездатного віку – **11,6%**



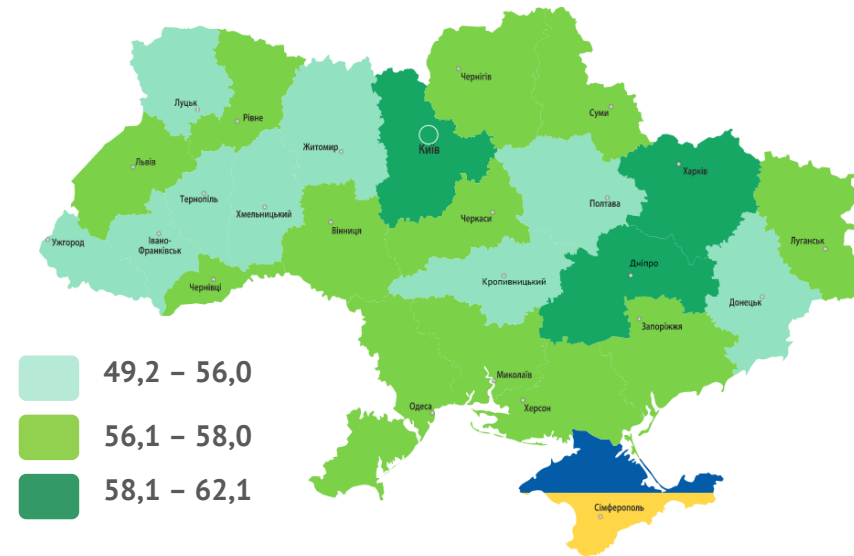
Тернопільська область

Зайняте населення у віці 15-70 років (чисельність та рівень)

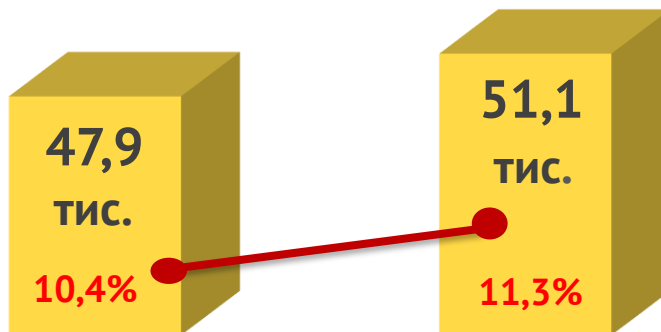


I півріччя 2019 року I півріччя 2020 року

Рівень зайнятості, %

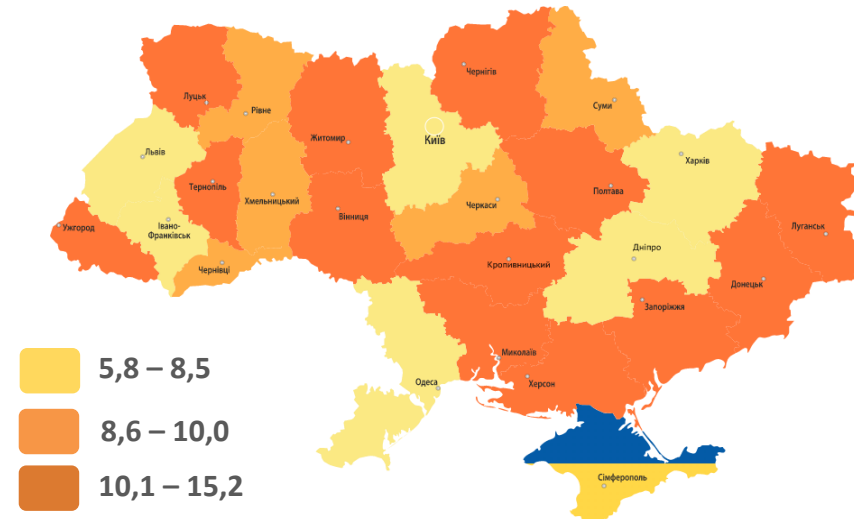


Безробітне населення у віці 15-70 років (чисельність та рівень за МОП)



I півріччя 2019 року I півріччя 2020 року

Рівень безробіття, %





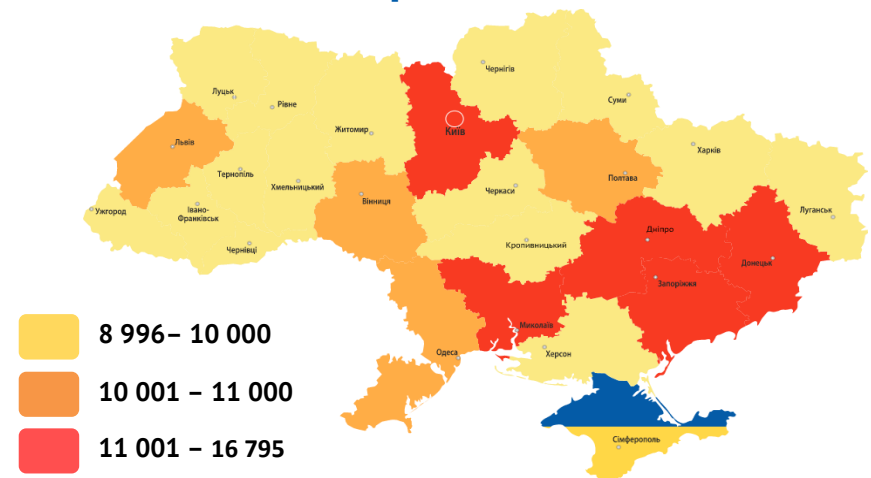
Заробітна плата штатних працівників (тис. грн.)

у серпні середній розмір – 9,4 тис. грн.

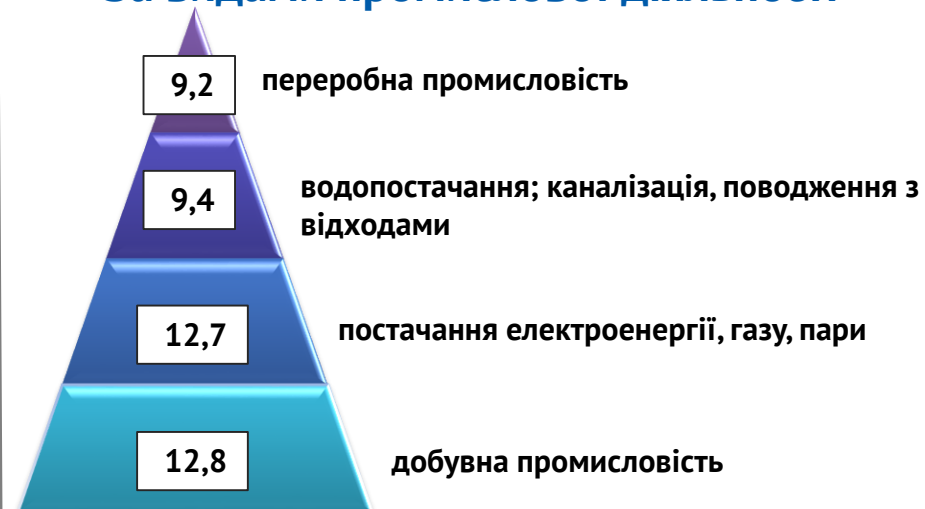
За видами економічної діяльності



За регіонами



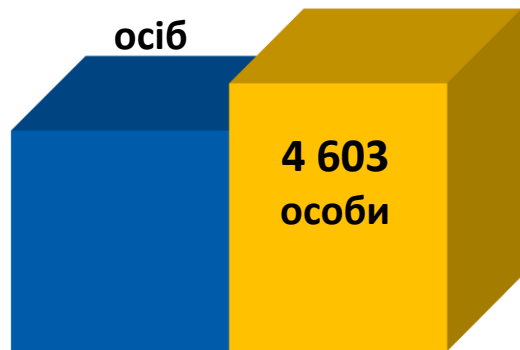
За видами промислової діяльності





Заплановане масове вивільнення працівників у січні-вересні 2020 року

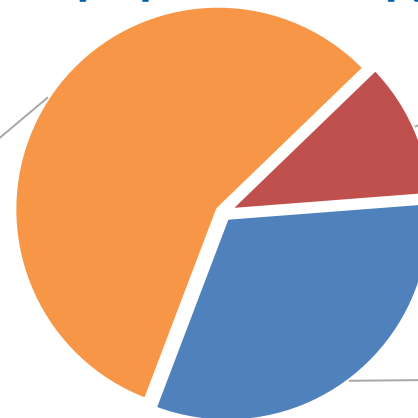
4 408 осіб



січень-вересень 2019 року січень-вересень 2020 року

За професійними групами

57%;
керівники,
фахівці та
службовці



11%;
некваліфіковані
працівники;

32%;
кваліфіковані
робітники;

За видами економічної діяльності

переробна
промисловість;
23%

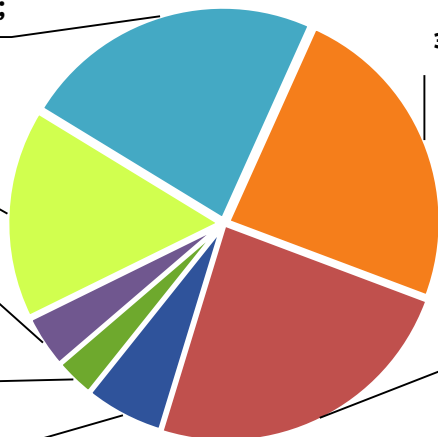
охорона
здоров'я; 24%

освіта;
16%

будівництво;
4%

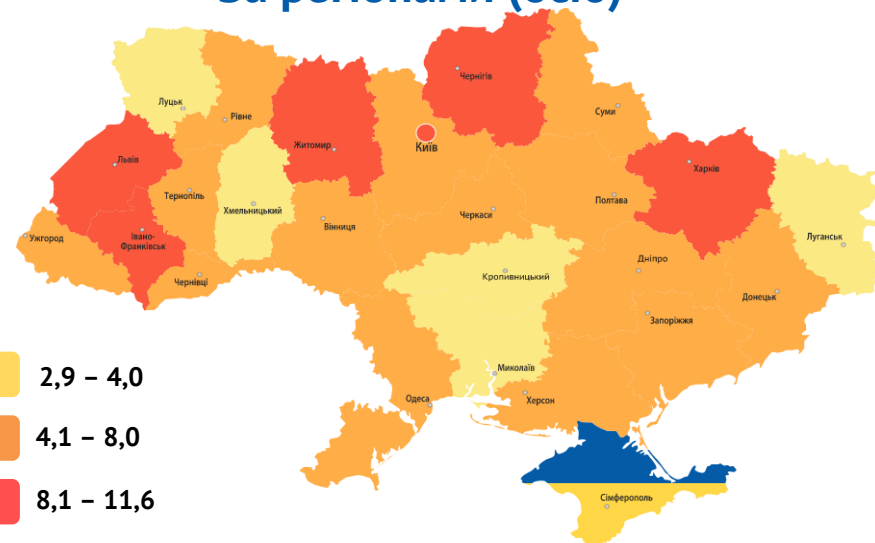
адміністративне
обслуговування;
3%

інші; 6%



державне
управління й
оборона;
24%

За регіонами (осіб)

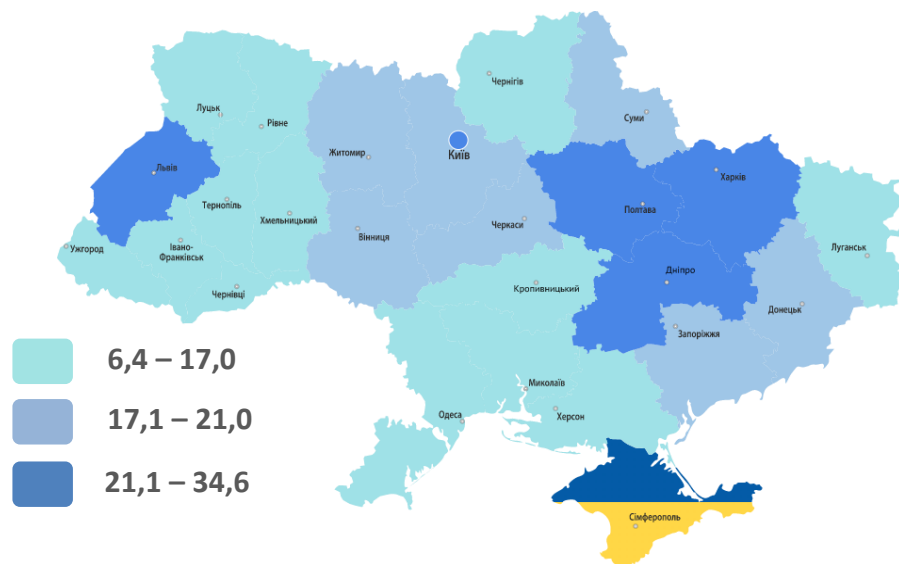
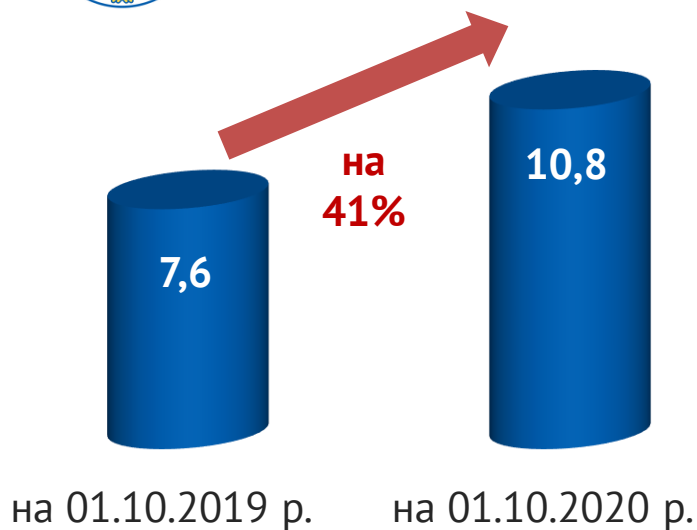


2,9 – 4,0
4,1 – 8,0
8,1 – 11,6

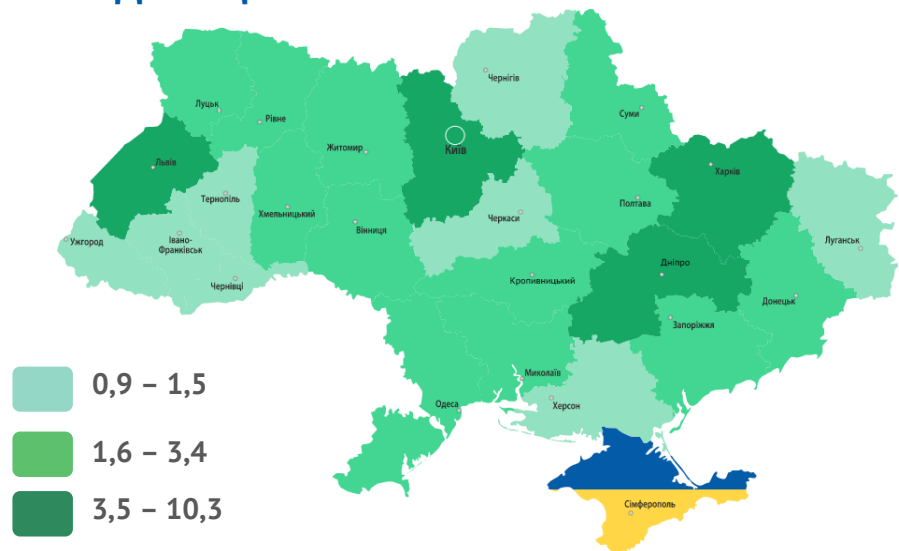
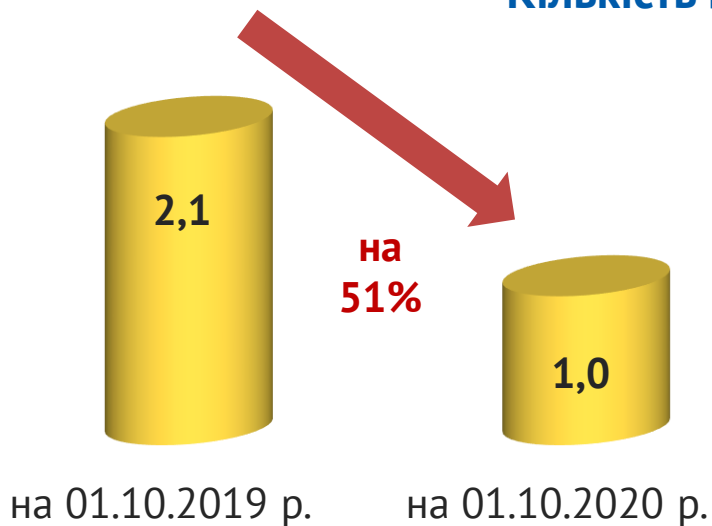


Тернопільська область

Кількість зареєстрованих безробітних, тис. осіб



Кількість вакансій, тис. одиниць



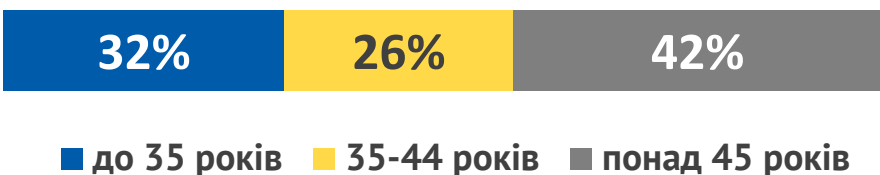


Окремі характеристики зареєстрованих безробітних (станом на 01 жовтня 2020 року)

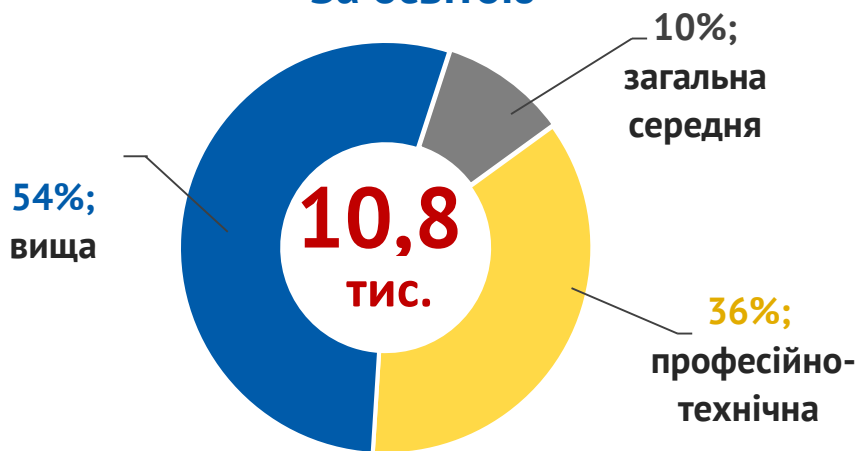
За статтю



За віковими групами



За освітою



Особливі категорії

211 осіб
(2,0%)

учасники АТО

10 осіб
(0,1%)

внутрішньо переміщені особи

561 особа
(5,2%)

особи з інвалідністю

1332 особи
(12,4%)

особи, яким залишилося 10 і менше років до пенсії

411 особа
(3,8%)

випускники навчальних закладів