



Ситуація на ринку праці Тернопільщини



Показники робочої сили у I кварталі 2020 року

Кількість зайнятих громадян

- 15 років і старше – **416,1 тис. осіб**
- 15-70 років – **414,9 тис. осіб**
- Працездатного віку – **400,9 тис. осіб**

Рівень зайнятості

- 15 років і старше – **47,7%**
- 15-70 років – **53,8%**
- Працездатного віку – **62,5%**

Кількість безробітних (за методологією МОП)

- 15 років і старше – **48,3 тис. осіб**
- 15-70 років – **48,3 тис. осіб**
- Працездатного віку – **48,3 тис. осіб**

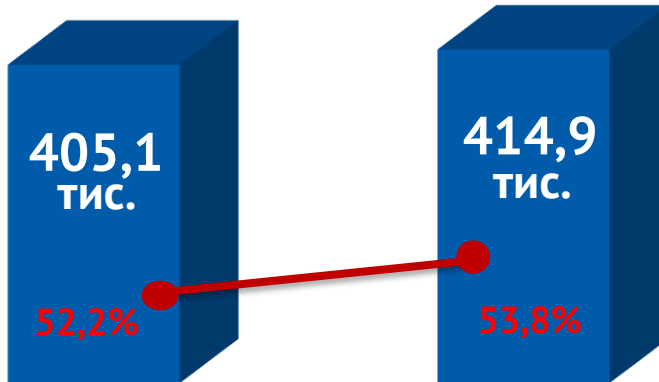
Рівень безробіття (за методологією МОП)

- 15 років і старше – **10,4%**
- 15-70 років – **10,4%**
- Працездатного віку – **10,8%**



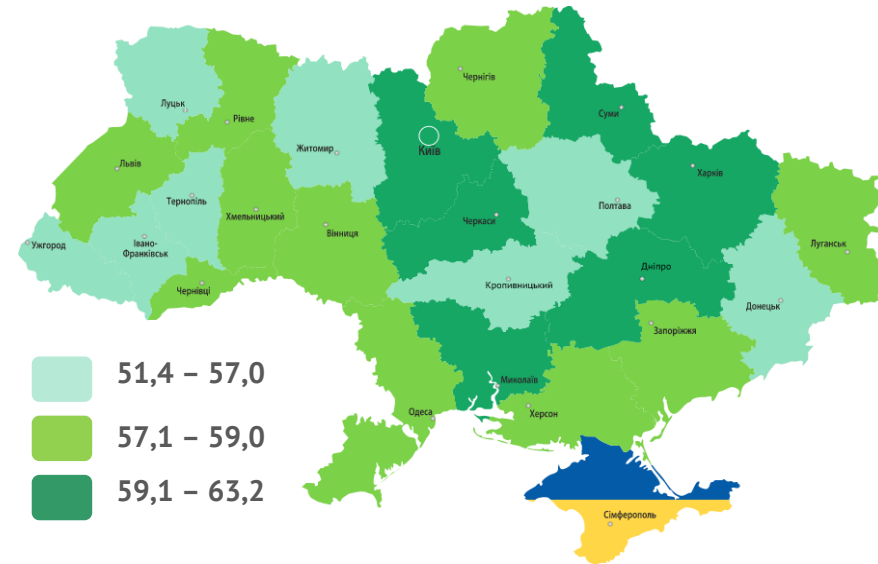
Тернопільська область

Зайняте населення у віці 15-70 років (чисельність та рівень)

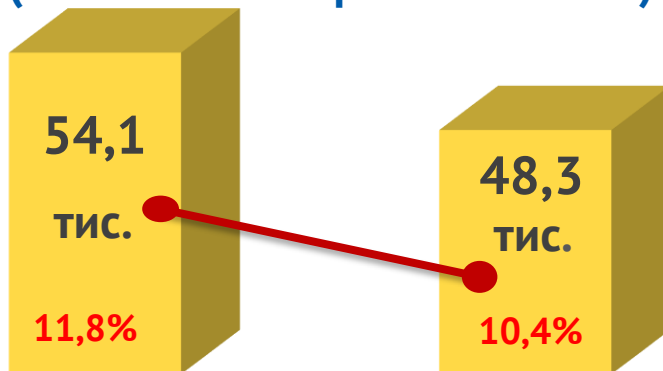


I квартал 2019 року I квартал 2020 року

Рівень зайнятості, %

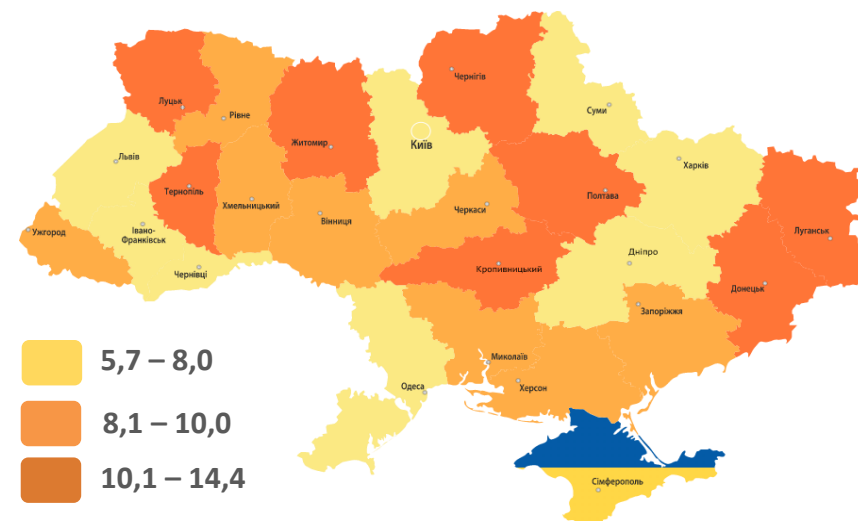


Безробітне населення у віці 15-70 років (чисельність та рівень за МОП)



I квартал 2019 року I квартал 2020 року
1

Рівень безробіття, %





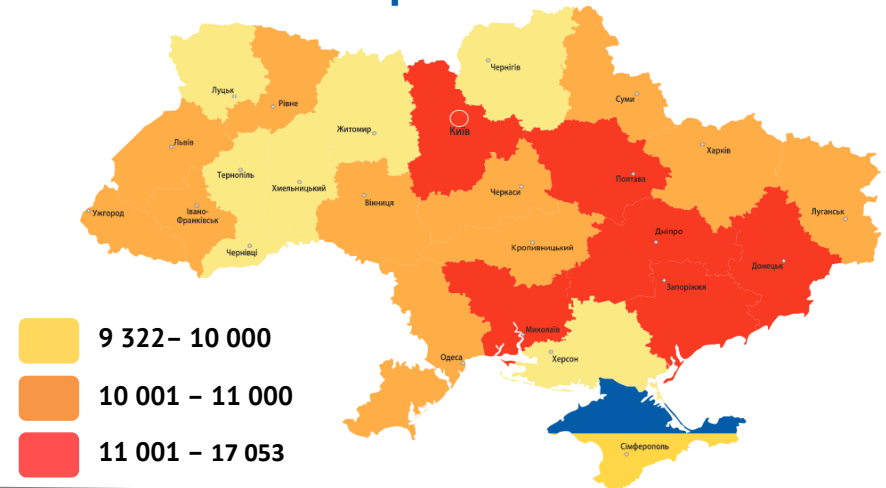
Заробітна плата штатних працівників (тис. грн.)

у липні середній розмір – 9,7 тис. грн.

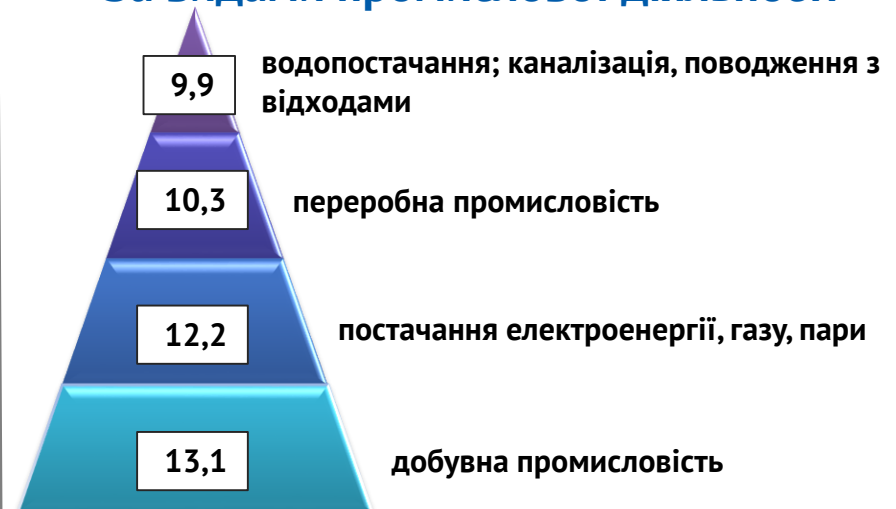
За видами економічної діяльності



За регіонами

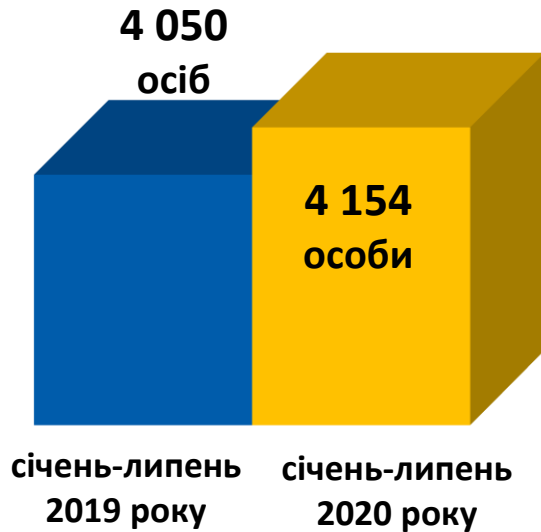


За видами промислової діяльності

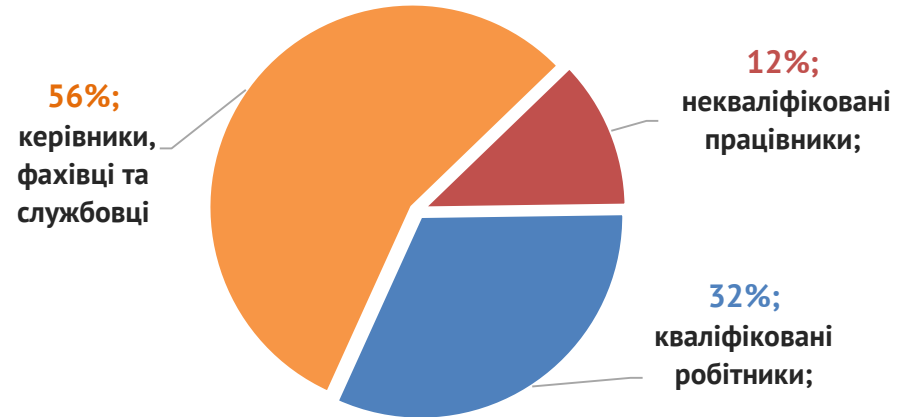




Заплановане масове вивільнення працівників у січні-серпні 2020 року



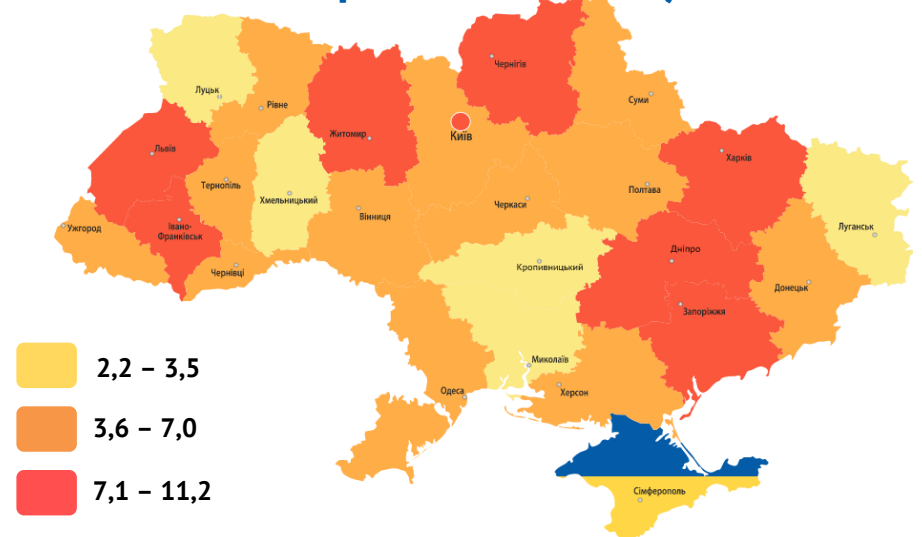
За професійними групами



За видами економічної діяльності



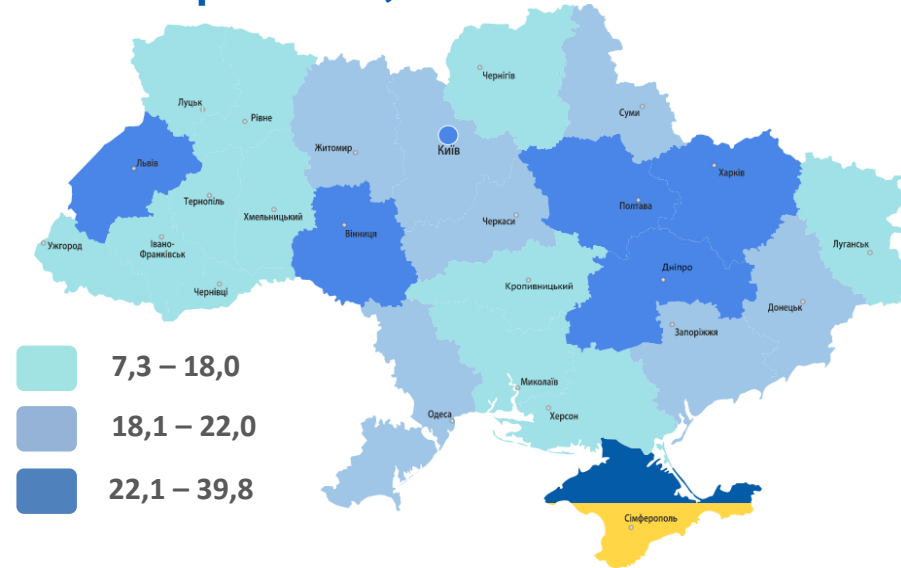
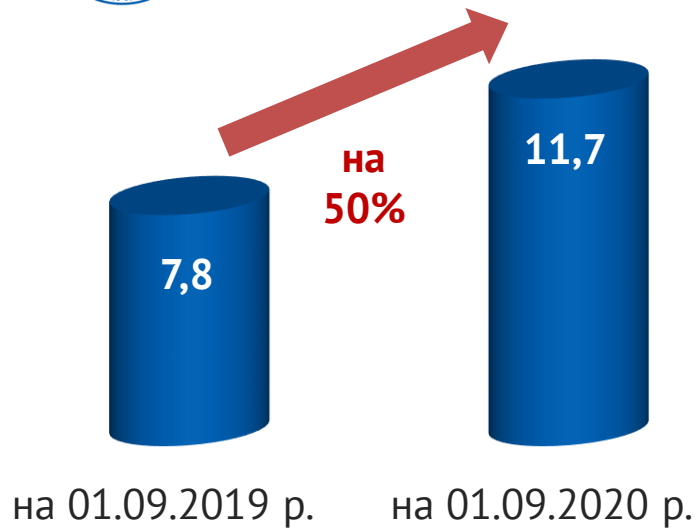
За регіонами (осіб)



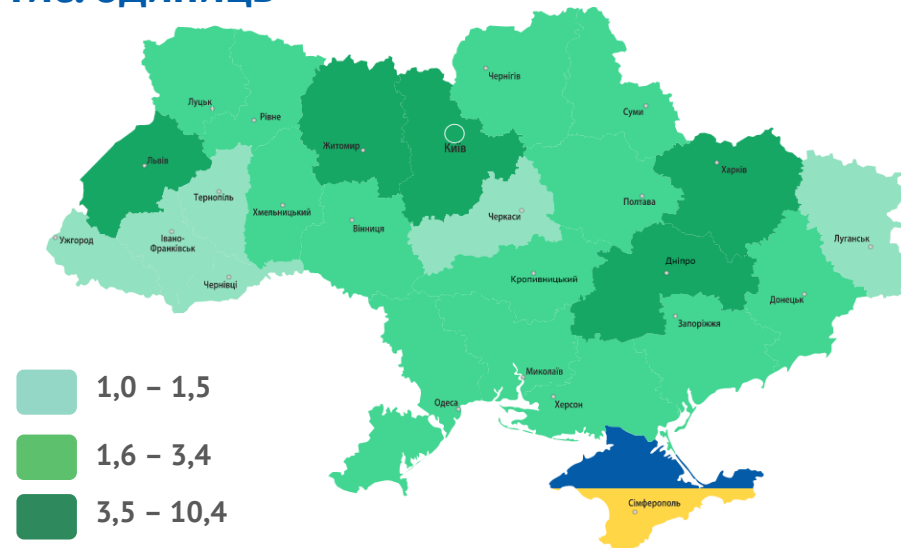
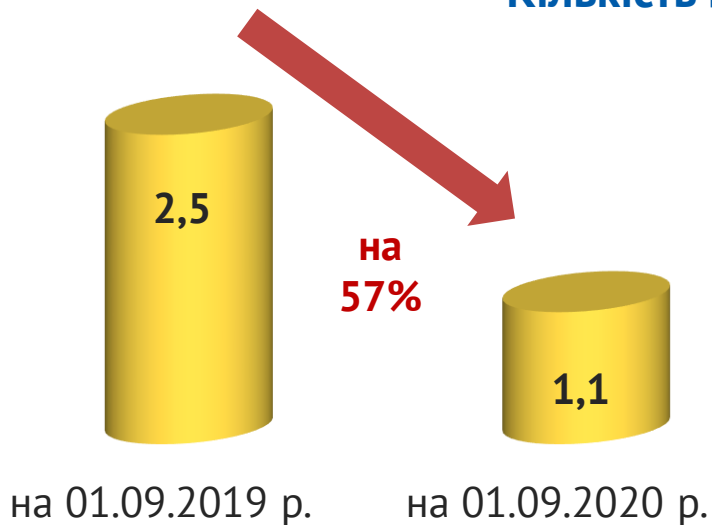


Тернопільська область

Кількість зареєстрованих безробітних, тис. осіб



Кількість вакансій, тис. одиниць



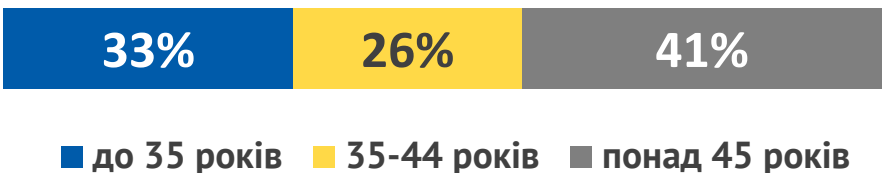


Окремі характеристики зареєстрованих безробітних (станом на 01 вересня 2020 року)

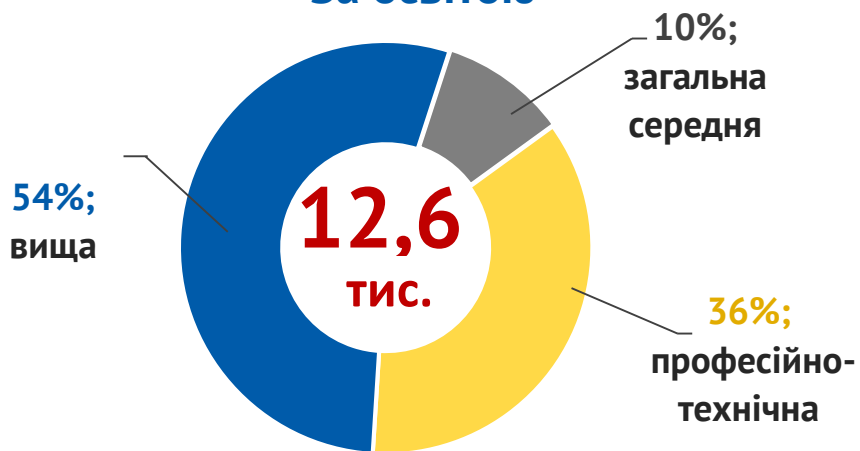
За статтю



За віковими групами



За освітою



Особливі категорії

235 осіб (2,0%)	учасники АТО
16 осіб (0,1%)	внутрішньо переміщені особи
554 особи (4,7%)	особи з інвалідністю
1415 осіб (12,1%)	особи, яким залишилося 10 і менше років до пенсії
467 осіб (4,0%)	випускники навчальних закладів