Ситуація на ринку праці Тернопільщини

Показники робочої сили у І півріччі 2019 року

Кількість зайнятих громадян	• 15 років і старше – **415,5 тис. осіб** • 15-70 років – **414,3 тис. осіб** • Працездатного віку – **399,8 тис. осіб**
Рівень зайнятості	• 15 років і старше – **47,4%** • 15-70 років – **53,4%** • Працездатного віку – **61,6%**
Кількість безробітних (за методологією МОП)	• 15 років і старше – **47,9 тис. осіб** • 15-70 років – **47,9 тис. осіб** • Працездатного віку – **47,9 тис. осіб**
Рівень безробіття (за методологією МОП)	• 15 років і старше – **10,3%** • 15-70 років – **10,4%** • Працездатного віку – **10,7%**

Тернопільська область

Зайняте населення у віці 15-70 років (чисельність та рівень)

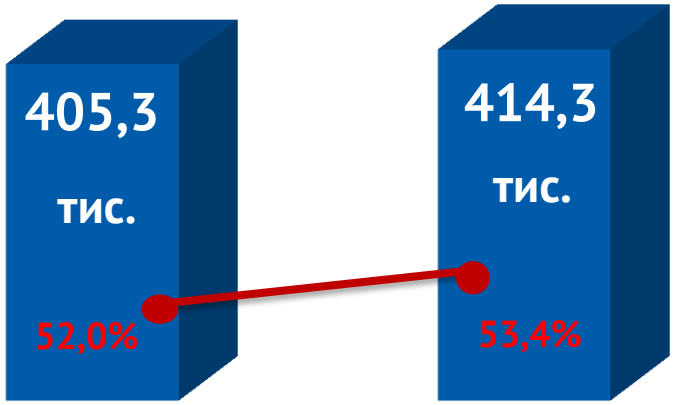

І півріччя 2018 року І півріччя 2019 року

Рівень зайнятості, %

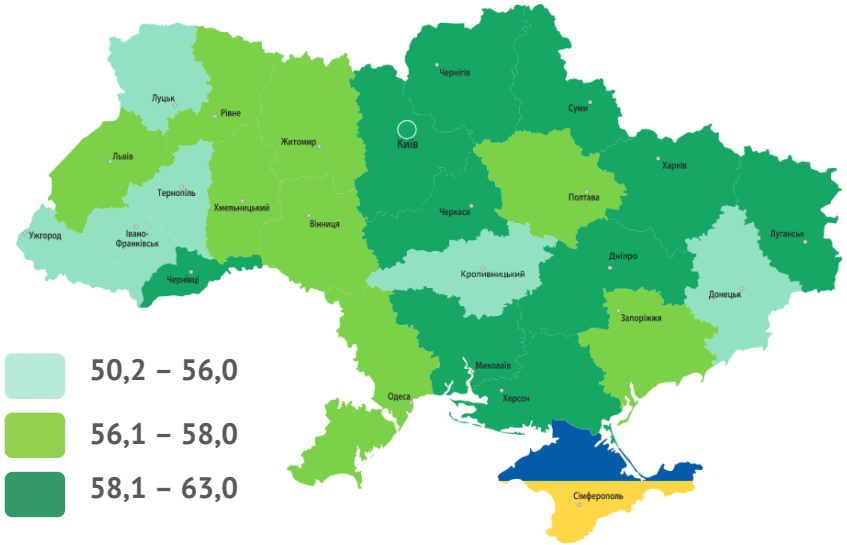

Безробітне населення у віці 15-70 років (чисельність та рівень за МОП)

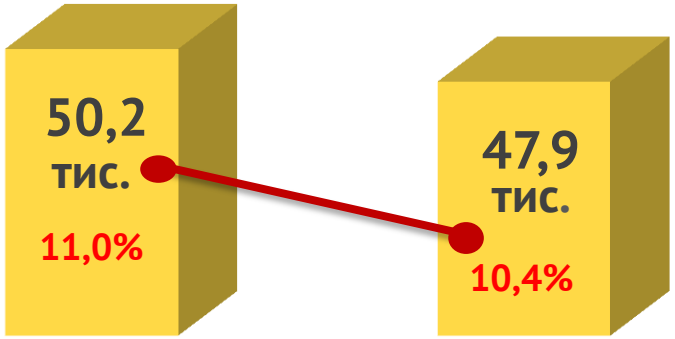

І півріччя 2018 року І півріччя 2019 року

Рівень безробіття, %

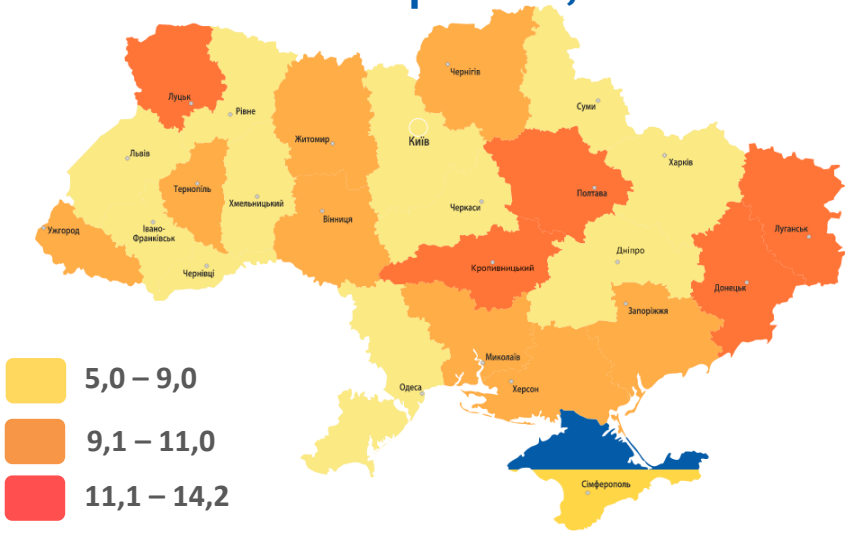

Заробітна плата штатних працівників (тис. грн.)

у вересні середній розмір – 8,4 тис. грн.

За видами економічної діяльності

За регіонами

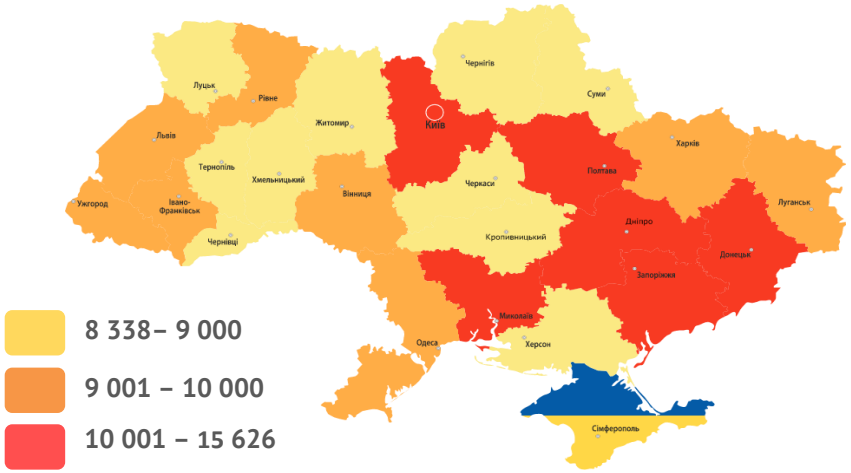

За видами промислової діяльності

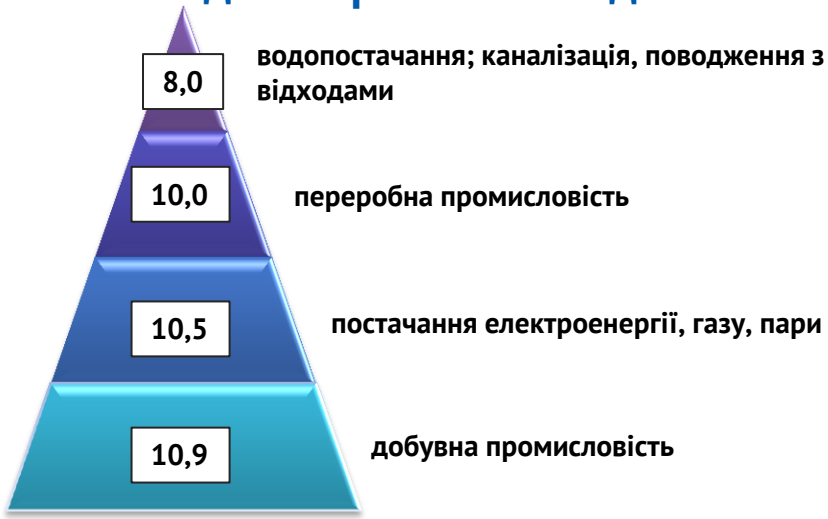

Заплановане масове вивільнення працівників
у січні-жовтні 2019 року

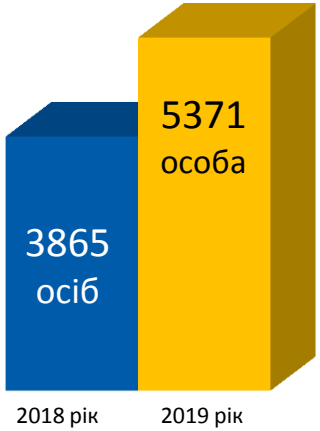

січень-жовтень

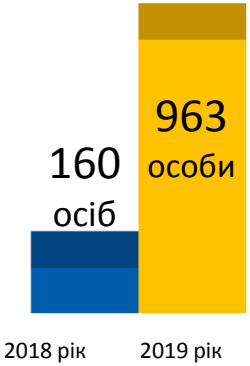

жовтень

За професійними групами

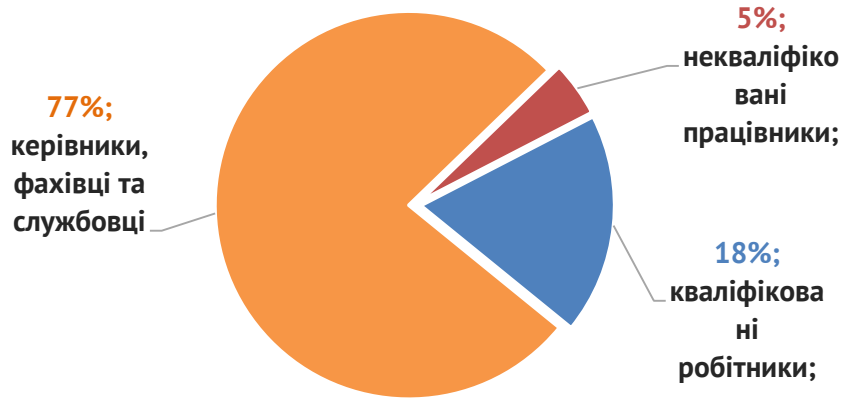

За видами економічної діяльності

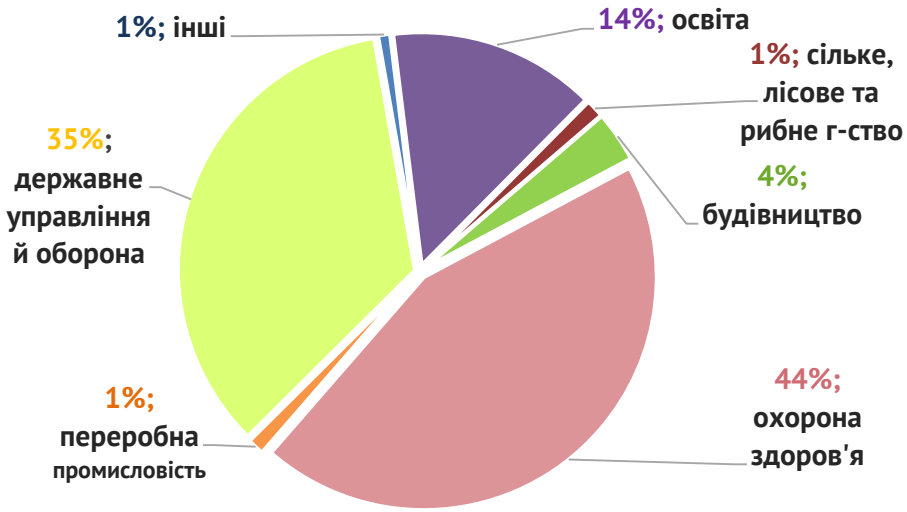

За регіонами (осіб)

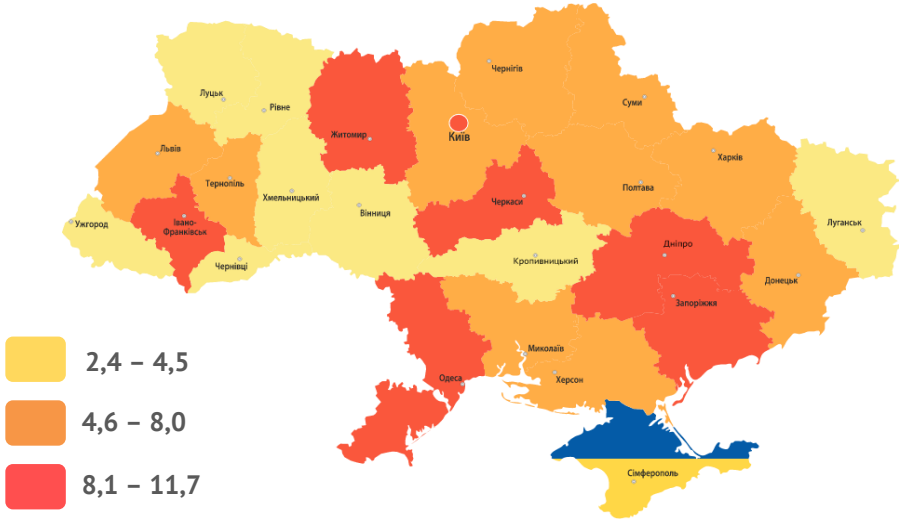

Тернопільська область

Кількість зареєстрованих безробітних, тис. осіб

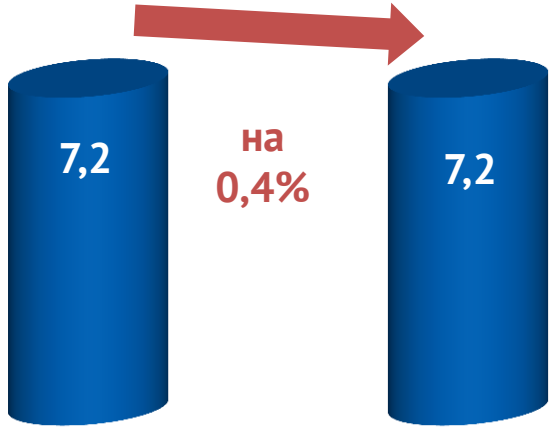

на 01.11.2018 р. на 01.11.2019 р.

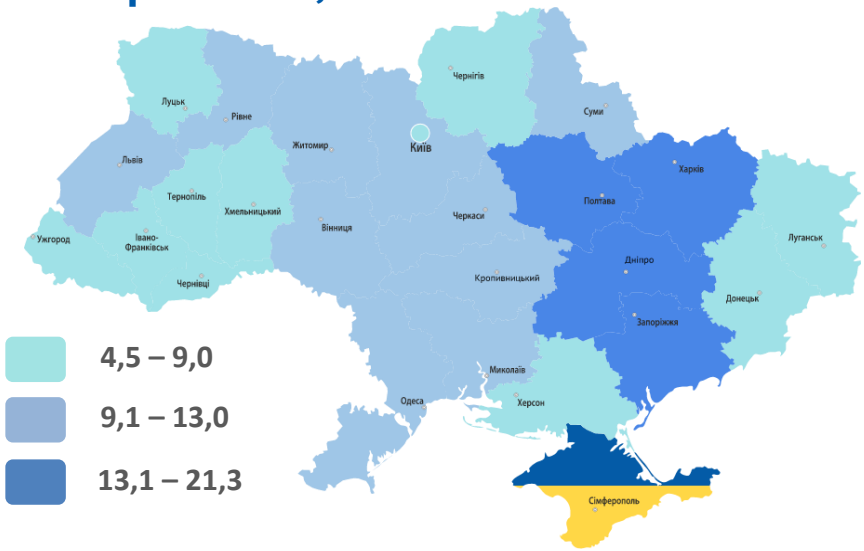

Кількість вакансій, тис. одиниць

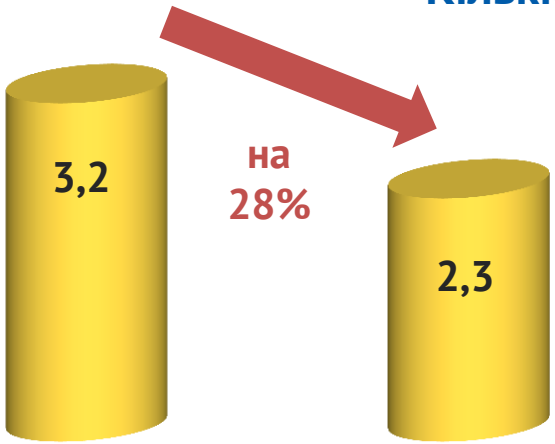

на 01.11.2018 р. на 01.11.2019 р.

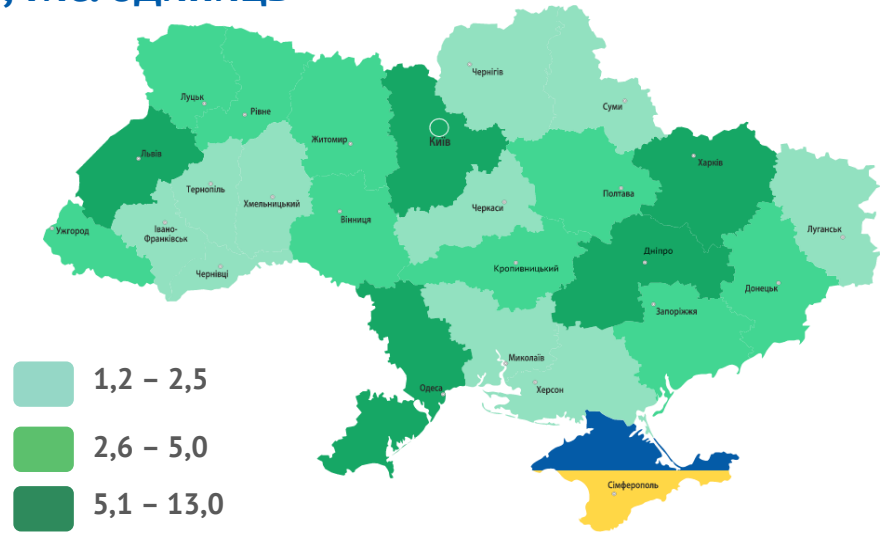

Окремі характеристики безробітних

(станом на 01.11.2019)

За статтю

За віковими групами

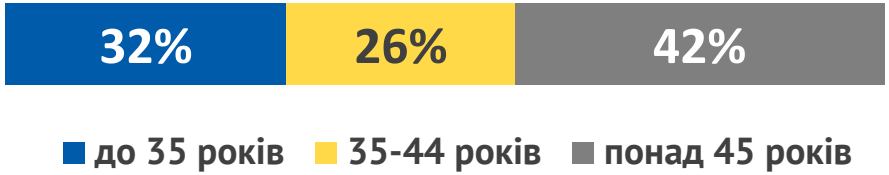

За освітою

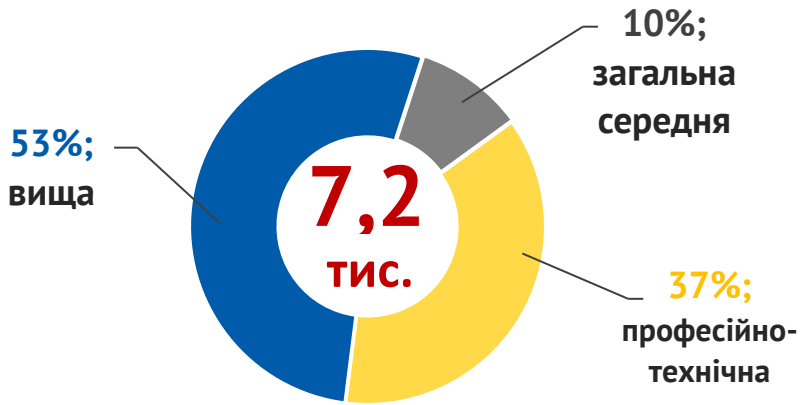

Особливі категорії	
240 осіб (3%)	учасники АТО
17 осіб (0,2%)	внутрішньо переміщені особи
381 особа (5%)	особи з інвалідністю
1100 осіб (15%)	особи, яким залишилося 10 і менше років до пенсії
218 осіб (3%)	випускники навчальних закладів