



Ситуація на ринку праці Тернопільщини



Показники робочої сили у I півріччі 2019 року

Кількість зайнятих громадян

- 15 років і старше – **415,5 тис. осіб**
- 15-70 років – **414,3 тис. осіб**
- Працездатного віку – **399,8 тис. осіб**

Рівень зайнятості

- 15 років і старше – **47,4%**
- 15-70 років – **53,4%**
- Працездатного віку – **61,6%**

Кількість безробітних (за методологією МОП)

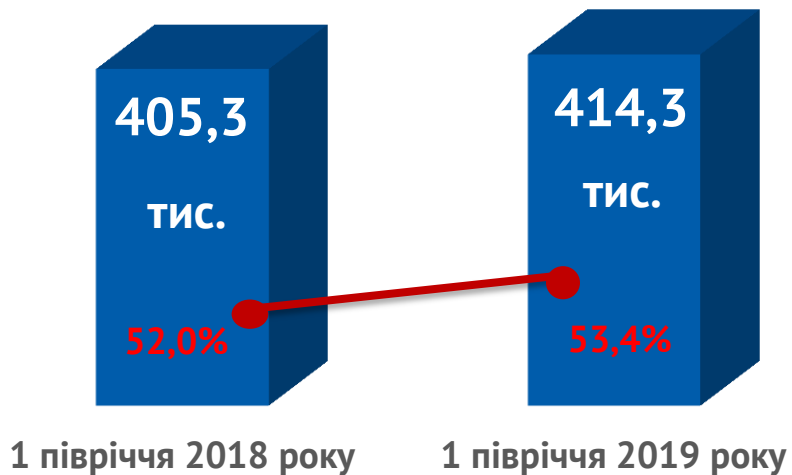
- 15 років і старше – **47,9 тис. осіб**
- 15-70 років – **47,9 тис. осіб**
- Працездатного віку – **47,9 тис. осіб**

Рівень безробіття (за методологією МОП)

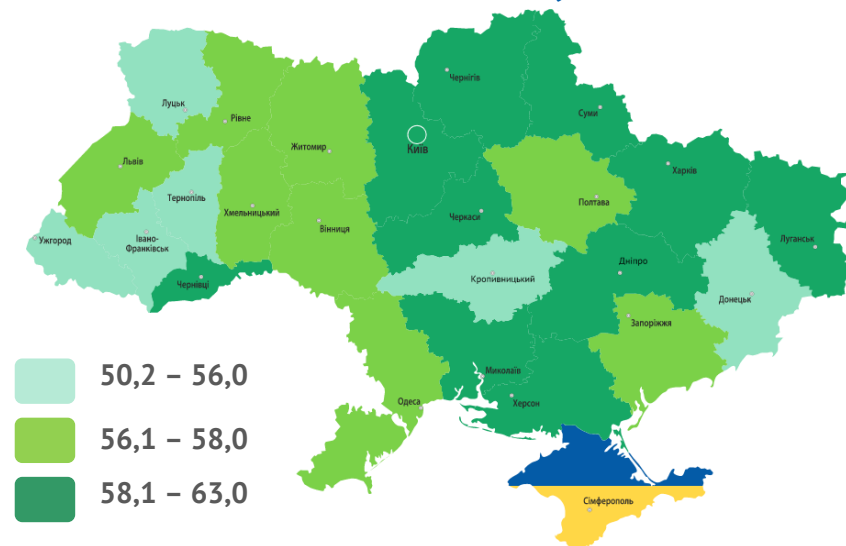
- 15 років і старше – **10,3%**
- 15-70 років – **10,4%**
- Працездатного віку – **10,7%**



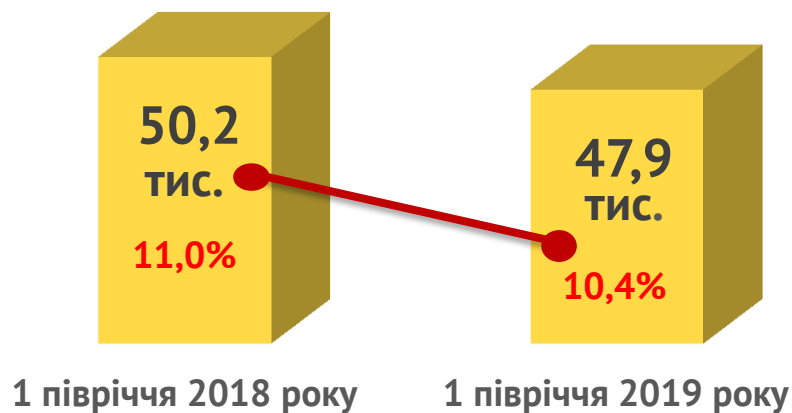
Зайняте населення у віці 15-70 років (чисельність та рівень)



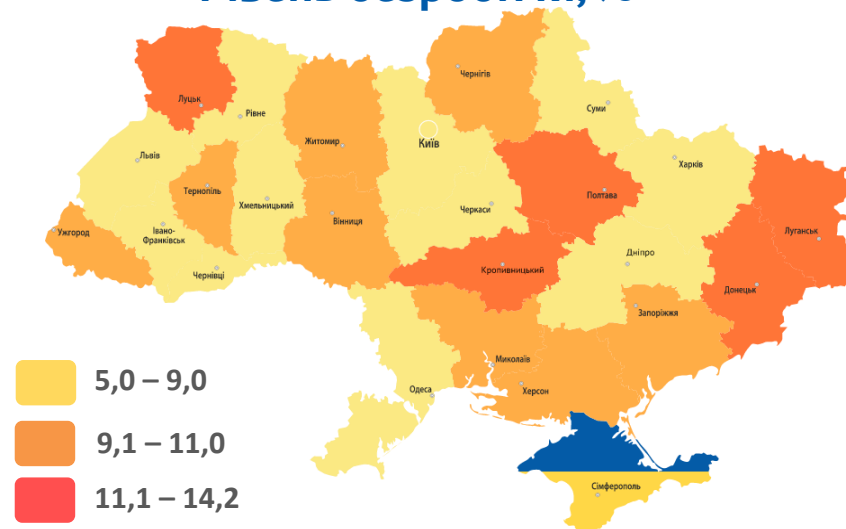
Рівень зайнятості, %



Безробітне населення у віці 15-70 років (чисельність та рівень за МОП)



Рівень безробіття, %





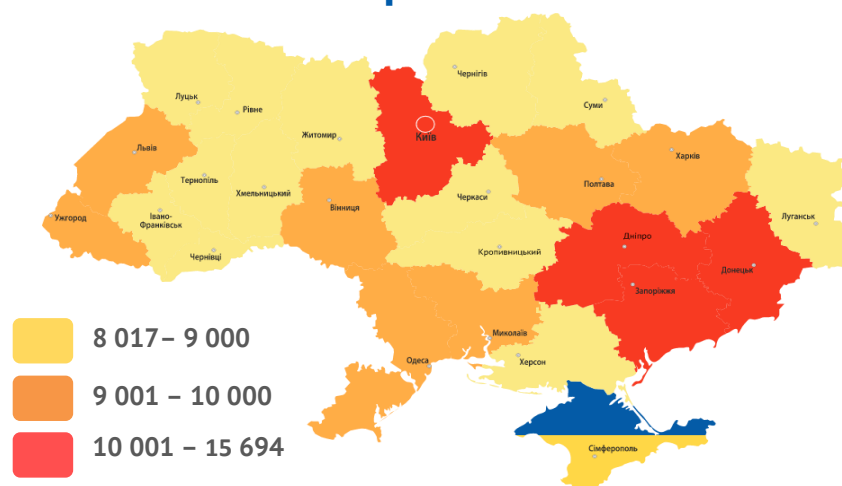
Заробітна плата штатних працівників (тис. грн.)

у серпні середній розмір – 8,2 тис. грн.

За видами економічної діяльності



За регіонами



За видами промислової діяльності

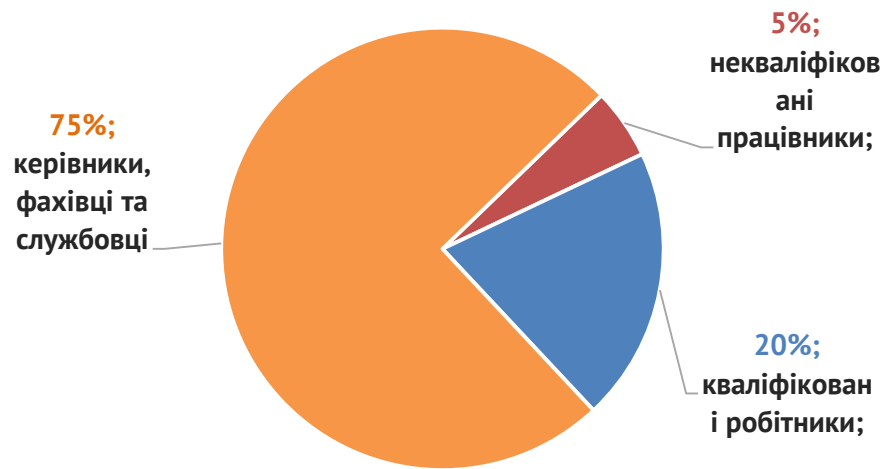




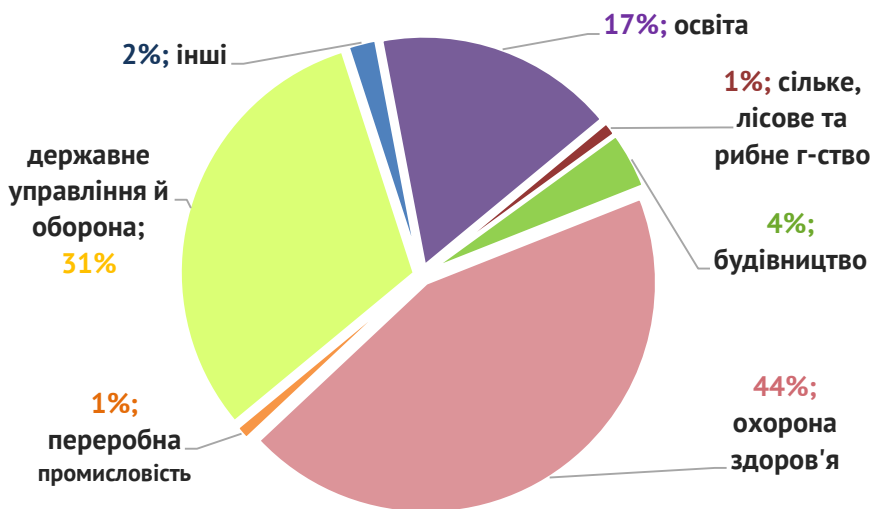
Заплановане масове вивільнення працівників



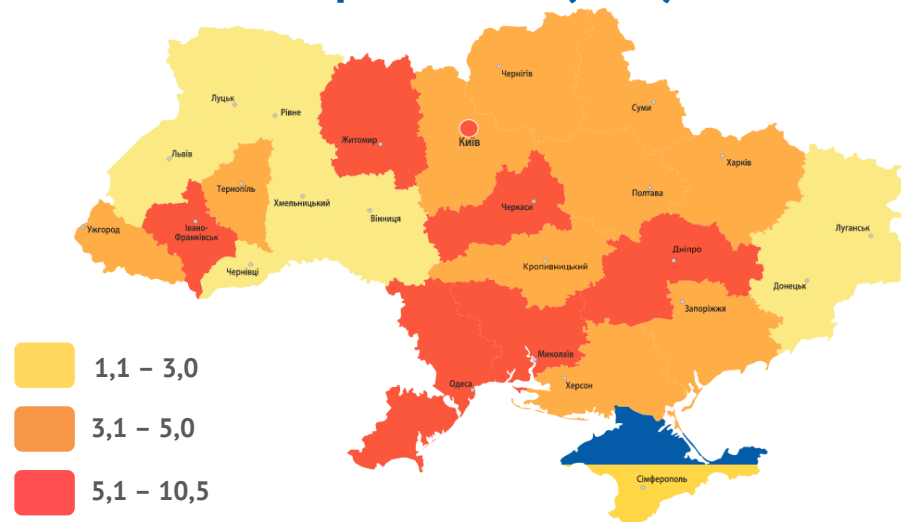
За професійними групами



За видами економічної діяльності

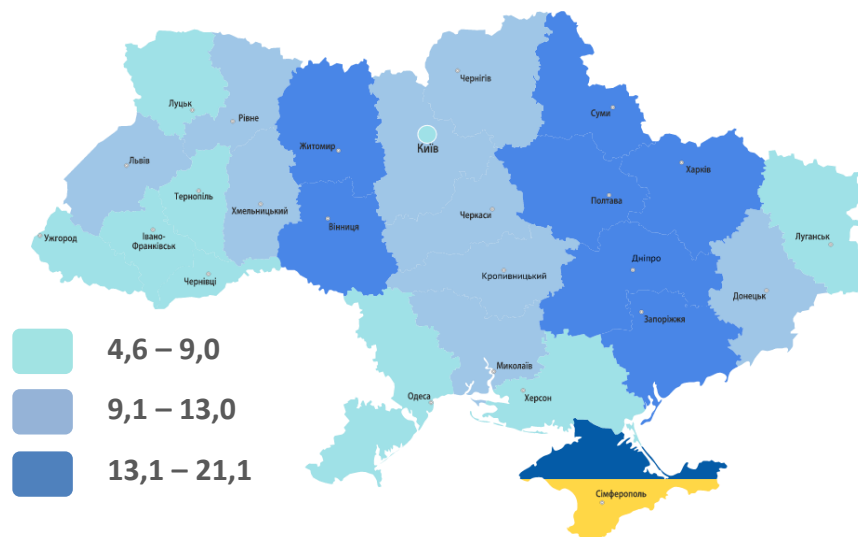
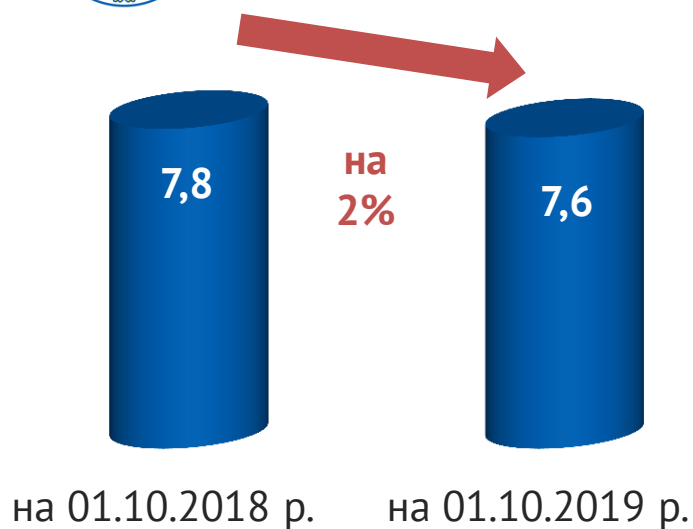


За регіонами (осіб)

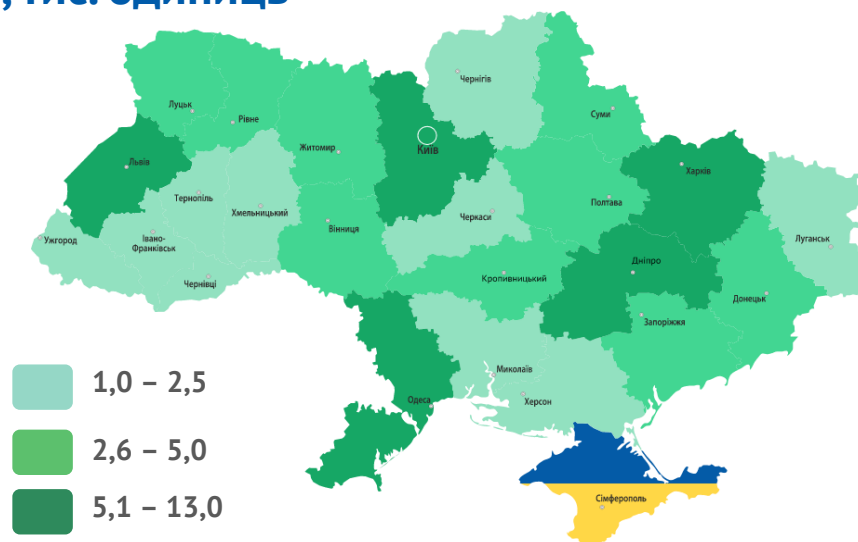
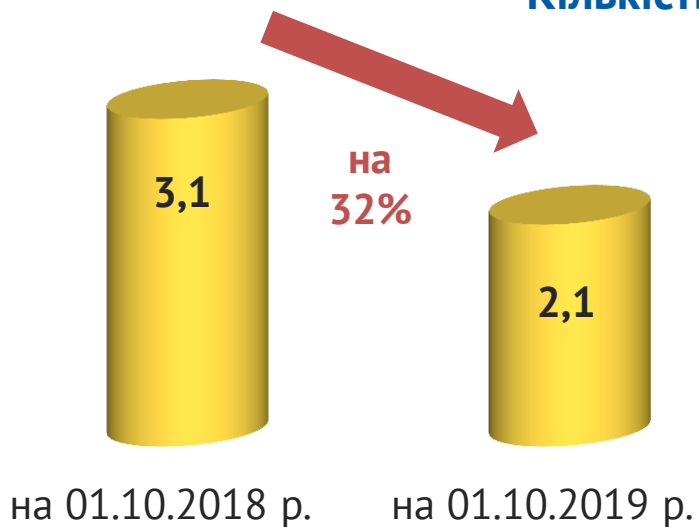




Кількість зареєстрованих безробітних, тис. осіб



Кількість вакансій, тис. одиниць



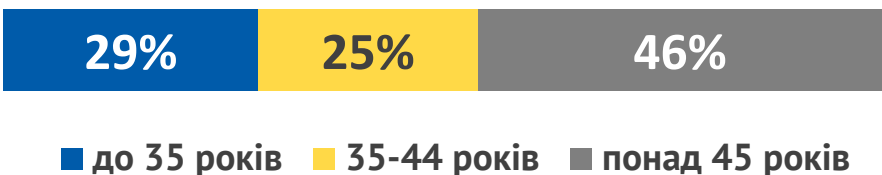


Окремі характеристики безробітних (станом на 01.10.2019)

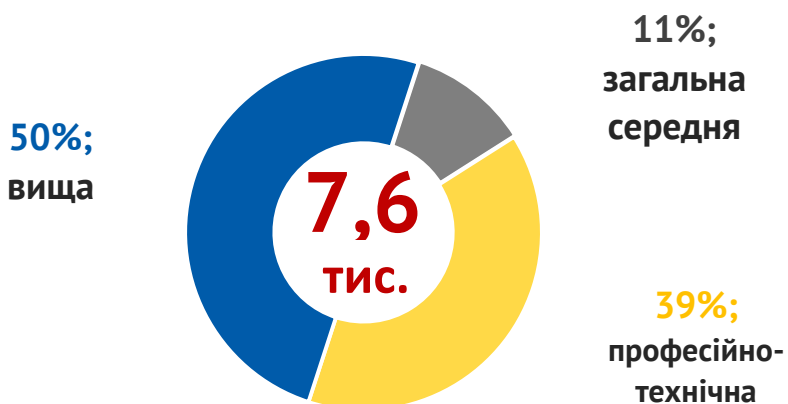
За статтю



За віковими групами



За освітою



Особливі категорії

| | |
|--------------------|---|
| 240 осіб (3%) | учасники АТО |
| 18 осіб (0,2%) | внутрішньо переміщені особи |
| 420 осіб (6%) | особи з інвалідністю |
| 1285 осіб (17%) | особи, яким залишилося 10 і менше років до пенсії |
| 212 осіб (3%) | випускники навчальних закладів |