



Діяльність державної служби зайнятості по Тернопільській області у січні-квітні 2018 року



Основні показники діяльності: у січні-квітні 2018 року:



Кількість працевлаштованих осіб
у т. ч. працевлаштовано оперативного до
надання статусу безробітного

8430
62,7%

**Кількість безробітних, які проходили
професійне навчання**

653

**Кількість осіб, які брали участь у громадських
та інших роботах тимчасового характеру**

978

**Кількість роботодавців, які
співпрацювали з центрами зайнятості**

3950

Кількість вакансій

17053



Кількість безробітних, які скористалися послугами державної служби зайнятості у січні-квітні 2018 року:





Працевлаштування безробітних (структура, %)



За видами економічної діяльності



За професійними групами





Працевлаштування безробітних на нові робочі місця з компенсацією витрат роботодавцю у розмірі ЄСВ



УСЬОГО – 161 особа

у тому числі:

у суб'єктів малого підприємництва у пріоритетних видах економічної діяльності

**66
осіб**

недостатньо конкурентоспроможних осіб

**95
осіб**

у тому числі:

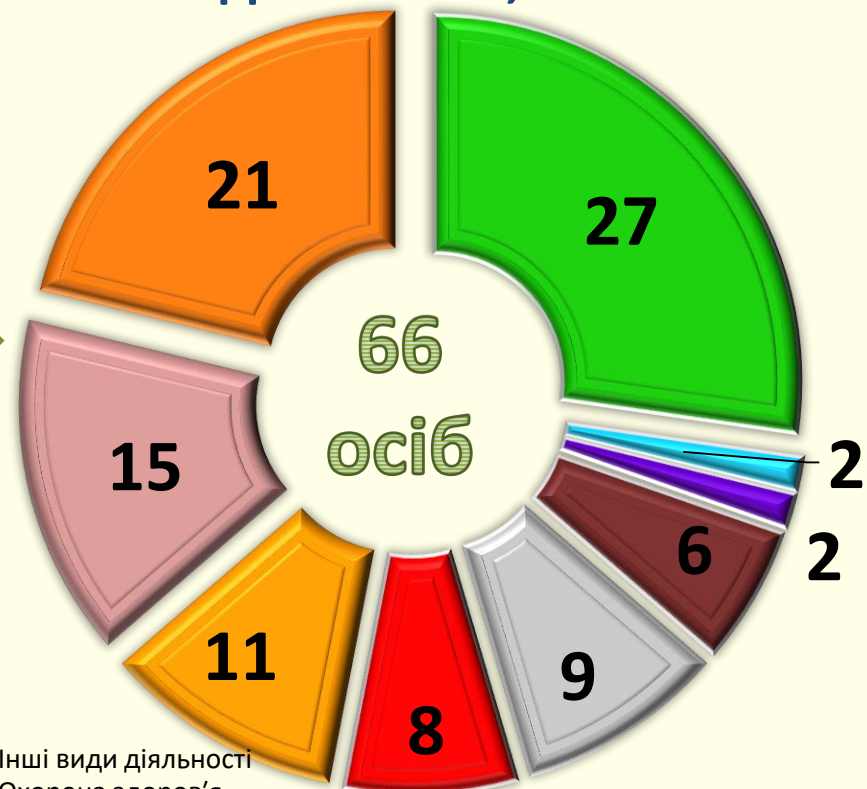
особи, яким до настання права на пенсію залишилося 10 і менше років

31 особа

один з батьків має на утриманні дитину (дітей) віком до 6 років

48 осіб

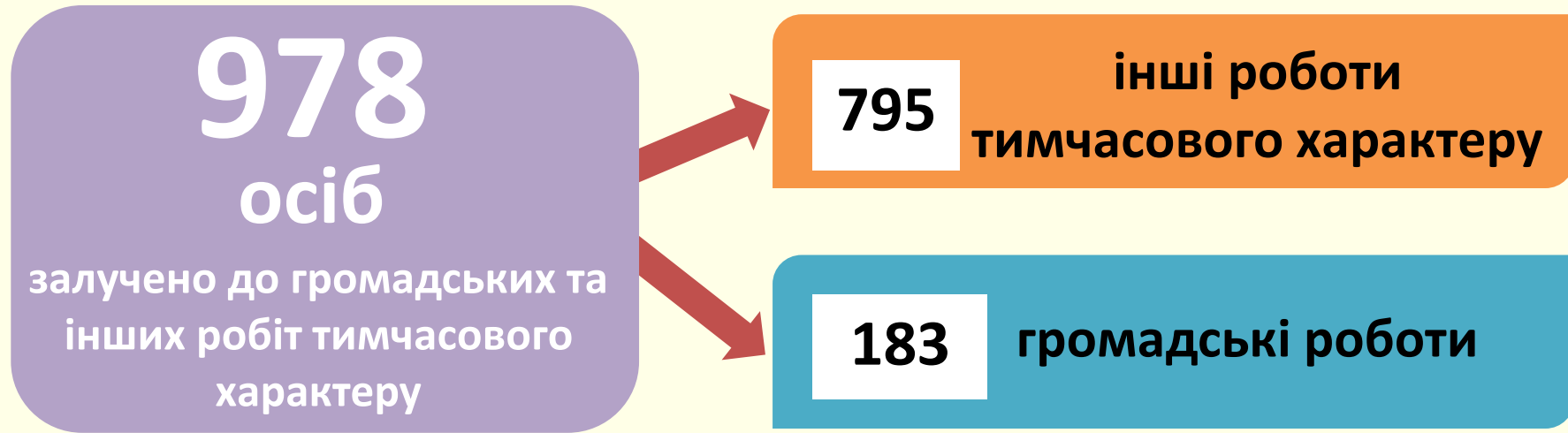
За видами економічної діяльності, %



- Інші види діяльності
- Охорона здоров'я
- Тимчасове розміщування й організація харчування
- Транспорт
- Сільське господарство
- Інформація та телекомунікації
- Будівництво
- Торгівля
- Переробна



Організація громадських та інших робіт тимчасового характеру



ВИДИ ГРОМАДСЬКИХ РОБІТ:

благоустрій та озеленення територій

інформування населення про субсидії

догляд та надання допомоги особам похилого віку та інвалідам, дітям-сиротам, учасникам АТО



Профорієнтаційні послуги



Кількість
послуг

72,1
ТИС.

35,9
ТИС.

Кількість
осіб, які
отримали
послуги

у т.ч. категорії громадян:

Особи, що навчаються
у навчальних
зкладах,

11,1
ТИС.

у тому числі:

учні шкіл

9,7
ТИС.

БЕЗРОБІТНІ

14,6 тис.

у тому числі:

учасники АТО
ВПО
особи з інвалідністю
молодь

428 осіб
36 осіб
520 осіб
5,2 тис.



Професійне навчання зареєстрованих безробітних



Кількість безробітних, які проходили професійне навчання

653
особи

Кількість професій, спеціальностей та напрямів, за якими здійснювалось професійне навчання, перепідготовка та підвищення кваліфікації

145

Приклади професій та напрямків

Кухар

Кравець

Перукар

Електрогазозварник

Практичний ВЕБ-дизайн

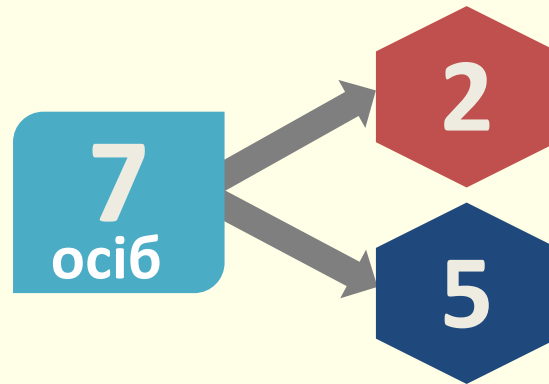
Робітник фермерського господарства



Професійне навчання безробітних у центрах професійно-технічної освіти ДСЗ



Кількість осіб, що навчалися в ЦПТО



Проходили професійну підготовку

Підвищували кваліфікацію

Професії:

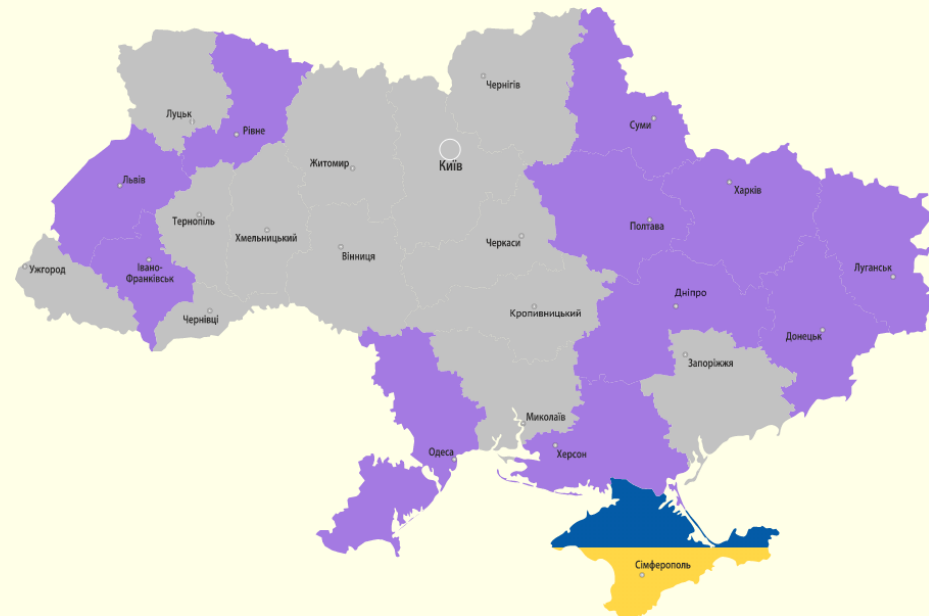
Кравець

Перукар

Курси цільового призначення:

Практичний ВЕБ-дизайн: проектування, створення та обслуговування веб-вузла, підприємець-початківець

Регіони, де діють ЦПТО ДСЗ





Ваучери на навчання



Розширення можливостей для підвищення конкурентоспроможності деяких категорій громадян:

особи віком 45+ зі стажем не менше 15 років, ВПО, звільнені з військової служби, учасники АТО з числа інвалідів та ін. до набуття права на пенсію

10
осіб

Кількість професій та спеціальностей

3

Приклади професій та спеціальностей

кухар, бджоляр, тракторист-машиніст с/г виробництва