



# ДІЯЛЬНІСТЬ ТЕРНОПІЛЬСЬКОЇ ОБЛАСНОЇ СЛУЖБИ ЗАЙНЯТОСТІ У 2023 РОЦІ

[www.ter.dcz.gov.ua](http://www.ter.dcz.gov.ua)

# Ситуація на ринку праці та діяльність Тернопільської обласної служби зайнятості



## Щодо надання послуг обласною службою зайнятості.

Послугами служби зайнятості у 2023 році скористалися 15,9 тис. громадян, з них, 10,1 тис. зареєстрованих безробітних. Отримували допомогу 7,3 тис. осіб.

За сприяння служби зайнятості у 2023 році працевлаштовано 7,9 тис. осіб, у тому числі 3,3 тис. зареєстрованих безробітних.

За видами економічної діяльності, у 2023 році найбільше безробітних громадян працевлаштовано: в освіті (21%), в сфері торгівлі (19%), у переробній промисловості (14%), у сільському, лісовому та рибному господарстві (13%), в сфері охорони здоров'я та надання соціальної допомоги (7%), в державному управлінні й обороні, обов'язковому соціальному страхуванні (7%).

За професійними групами, найбільше безробітних працевлаштовано з числа:

- працівників сфери торгівлі та послуг – 20% всіх працевлаштованих (продавець продовольчих та непродовольчих товарів, продавець – консультант, кухар, молодша медична сестра, помічник вихователя, охоронник, офіціант);
- представників найпростіших професій – 18% (підсобний робітник, прибиральник службових приміщень, робітник з благоустрою, кухонний

робітник, укладальник-пакувальник, сторож, двірник);

- робітників з обслуговування, експлуатації устаткування та машин – 14% (оператор котельні, машиніст (кочегар) котельної, водій автотранспортних засобів, тракторист - машиніст с/г виробництва, складальник, тракторист, різальник заготовок та виробів з пластичних мас);
- фахівців – 13% (бухгалтер, асистент вчителя, сестра медична (брат медичний), вихователь, фахівець, асистент вихователя, інспектор з кадрів);
- професіоналів – 11% (вчитель закладу загальної середньої освіти, спеціаліст державної служби (місцевого самоврядування), вчитель початкових класів закладу освіти, юрисконсульт, економіст);

У 2023 році удосконалено механізм надання компенсацій роботодавцям за працевлаштування окремих категорій безробітних, а також працевлаштування безробітних на нові робочі місця у суб'єктах малого підприємництва. З початку року за новими компенсаційними програмами працевлаштовано 71 безробітного.

У 2023 році надано компенсацію роботодавцям витрат на оплату праці за працевлаштування 196 внутрішньо переміщених осіб.

У 2023 році за сприяння обласної служби зайнятості 711 безробітних проходили професійне навчання. Зокрема, кількість безробітних, які навчалися у центрах професійно-технічної освіти Державної служби зайнятості,



## Ситуація на ринку праці та діяльність Тернопільської обласної служби зайнятості

становила 405 осіб.

Ваучер на навчання отримали 442 особи. Найбільшу кількість ваучерів видано за спеціальностями: медсестринство, психологія, медицина, за професіями: екстрений медичний технік, кухар, тракторист-машиніст сільськогосподарського (лісогосподарського) виробництва, водій автотранспортних засобів, швачка.

До громадських та інших робіт тимчасового характеру залучено 723 особи.

Протягом 2023 року здійснено 974 направлення безробітних для участі у суспільно корисних роботах.

У 2023 році прийнято позитивні рішення про надання мікрогрантів на створення або розвиток бізнесу 351 отримувачу, якими передбачається створення понад 730 нових робочих місць.

Також, в рамках проєкту «єРобота» у квітні 2023 році запроваджено грантову програму на створення або розвиток власного бізнесу учасникам бойових дій, особам з інвалідністю внаслідок війни та членам їх сімей. У 2023 році прийнято позитивні рішення про надання грантів 9 отримувачам, якими передбачається створення 19 нових робочих місць.

Станом на 1 січня 2024 року мали статус безробітного 1716 осіб.

За статтю: у загальній кількості зареєстрованих безробітних, чоловіки становили – 409 осіб (або 24%),

жінки – 1307 осіб (або 76%).

За віковими групами: 25% зареєстрованих безробітних були у віці до 35 років; 31% – у віці від 35 до 44 років; 27% – у віці від 45 до 55 років; 17% – понад 55 років.

За освітою: 50% зареєстрованих безробітних мали вищу освіту, 36% – професійно-технічну, 14% – загальну середню освіту.

За видами економічної діяльності: серед зареєстрованих безробітних 27% раніше були зайняті у державному управлінні, обороні, обов'язковому соціальному страхуванні, 19% - у сфері торгівлі, 12% - у переробній промисловості, 10% - у сільському, лісовому та рибному господарстві.

За професійними групами, серед зареєстрованих безробітних становили:

- працівники сфери торгівлі та послуг – 27% (продавець продовольчих та непродовольчих товарів, стрілець, кухар, продавець – консультант, охоронник, соціальний робітник, молодша медична сестра, перукар (перукар - модельєр), помічник вихователя, навідник);
- некваліфікованих працівників – 15% (підсобний робітник, прибиральник службових приміщень, укладальник-пакувальник, сторож, прибиральник територій, кухонний робітник, двірник, вантажник);
- професіонали – 13% (вчитель закладу загальної

## Ситуація на ринку праці та діяльність Тернопільської обласної служби зайнятості



середньої освіти, спеціаліст державної служби (місцевого самоврядування), вихователь закладу дошкільної освіти, економіст, вчитель початкових класів закладу загальної середньої освіти, бібліотекар, юрист, педагог-організатор);

- технічні службовці – 10% (листоноша (поштар), касир торговельного залу, обліковець, адміністратор, діловод, службовець на складі (комірник), адміністратор (господар) залу);
- фахівці – 10% (бухгалтер, вихователь, сестра медична (брат медичний), диспетчер, фахівець, механік, інспектор з кадрів).

Для розширення можливостей пошуку роботи спільними зусиллями Міністерства економіки України, Державної служби зайнятості та провідних сайтів з пошуку роботи (work.ua, robot.ua, grc.ua, pidbir.com, ua.jooble.org, thelobbyx.com) створено «Єдиний портал вакансій». Станом на 1 січня 2024 року на Єдиному порталі вакансій було розміщено 200 тис. вакансій. Середній розмір запропонованої заробітної плати у вакансіях становив 18 тис. грн.

Станом на 1 січня 2024 року кількість вакансій, зареєстрованих в обласній службі зайнятості становила 923 одиниці. Найбільша кількість вакансій зареєстрована в Тернопільському районі – 745 вакансії або 81% від їх загальної кількості.

За видами економічної діяльності, більшість вакансій налічується на підприємствах переробної промисловості (18%), в оптовій та роздрібній торгівлі (15%), у сфері охорони здоров'я та надання соціальної допомоги (14%), в освіті (12%), в транспорті, складському господарстві, поштовій та кур'єрській діяльності (9%).

У професійному розрізі, найбільше вакансій подано для працевлаштування:

- професіоналів – 19% всіх поданих вакансій (вчитель закладу загальної середньої освіти, лікар ветеринарної медицини, лікар - стоматолог, інженер, спеціаліст державної служби (місцевого самоврядування), фармацевт, психолог, практичний психолог);
- працівників сфери торгівлі та послуг – 17% (кухар, продавець продовольчих та непродовольчих товарів, продавець-консультант, офіціант, молодша медична сестра (молодший медичний брат), бариста, перукар (перукар - модельєр), бармен);
- кваліфікованих робітників з інструментом – 15% (швачка, слюсар-сантехнік, слюсар-ремонтник, електрик-ремонтник з ремонту та обслуговування електроустаткування, пекар, слюсар з ремонту колісних транспортних засобів,

## Ситуація на ринку праці та діяльність Тернопільської обласної служби зайнятості



монтажник будівельник, лицювальник-плиточник, електрогазозварник);

- фахівців – 12% (сестра медична (брат медичний), бухгалтер, вихователь, механік, медична (брат медичний) зі стоматології, експедитор);
- робітників з обслуговування, експлуатації устаткування та машин – 12% (водій автотранспортних засобів, складальник, машиніст (кочегар) котельної, оператор котельні, комплектувальник, оператор верстатів з програмним керуванням, ливарник пластмас, тракторист, водій навантажувача);
- некваліфікованих працівників – 11% (вантажник, двірник, прибиральник службових приміщень, робітник з комплексного прибирання будинків, прибиральник виробничих приміщень, укладальник-пакувальник, підсобний робітник).



Надання послуг  
Тернопільською обласною  
службою зайнятості у 2023 році



# Структура працевлаштованих, (%) у 2023 році



## За видами економічної діяльності



## За професійними групами





Окремі характеристики зареєстрованих безробітних станом на 1 січня 2024 року

**КІЛЬКІСТЬ ЗАРЕЄСТРОВАНИХ БЕЗРОБІТНИХ В ТЕРНОПІЛЬСЬКОМУ ОЦЗ– 1,7 тис. осіб**  
**(зменшення на 52%)**

За статтю

76%

24%

■ жінки

■ чоловіки

За віковими групами

25%

31%

44%

■ до 35 років

■ 35-44 років

■ понад 45 років

За освітою

50%  
вища

1716  
осіб

14%  
загальна  
середня

36%  
професійно-  
технічна

## Особливі категорії

**128** осіб  
(7,5%)

учасники УБД

**100** осіб  
(5,8%)

внутрішньо переміщені особи

**175** осіб  
(10,2%)

особи з інвалідністю

**221** особа  
(12,9%)

особи, яким залишилося 10 і менше років до пенсії

**49** осіб  
(2,8%)

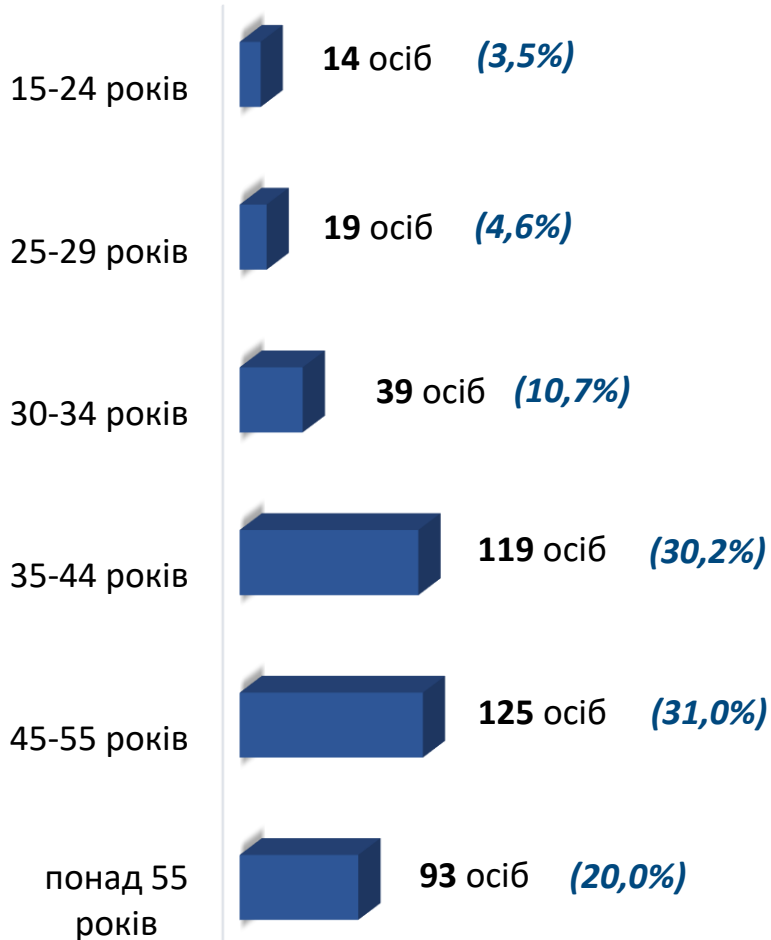
випускники навчальних закладів



## Структура зареєстрованих безробітних, станом на 1 січня 2024 року (за віковими групами)



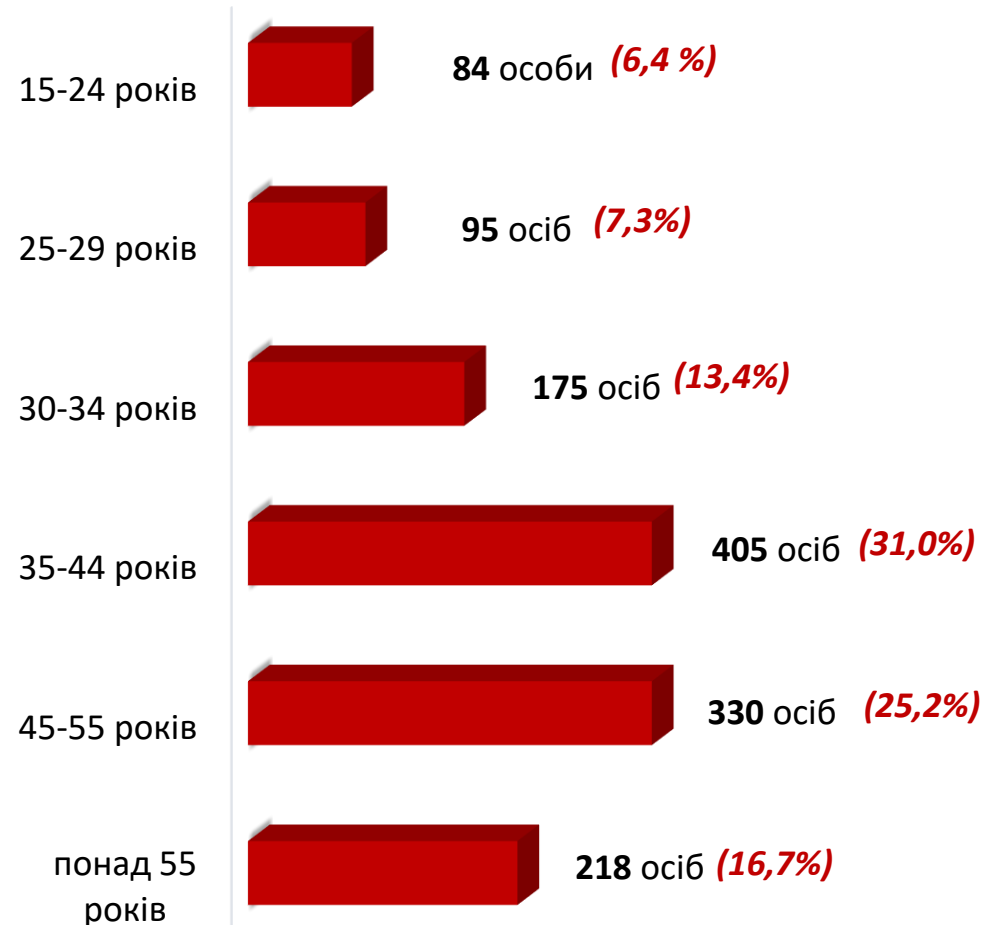
- ЧОЛОВІКИ



**Всього чоловіків: 409 осіб**



- ЖІНКИ



**Всього жінок: 1307 осіб**

# Структура безробітних, зареєстрованих у службі зайнятості, станом на 1 січня 2024 року, %

## За видами економічної діяльності



## За професійними групами

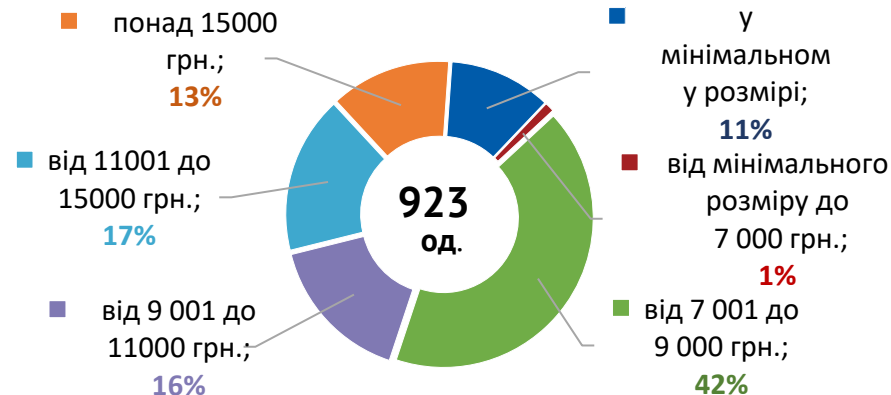


# Структура вакансій, зареєстрованих в службі зайнятості, станом на 1 січня 2024 року, %

## За видами економічної діяльності



## За розмірами заробітної плати



## За професійними групами





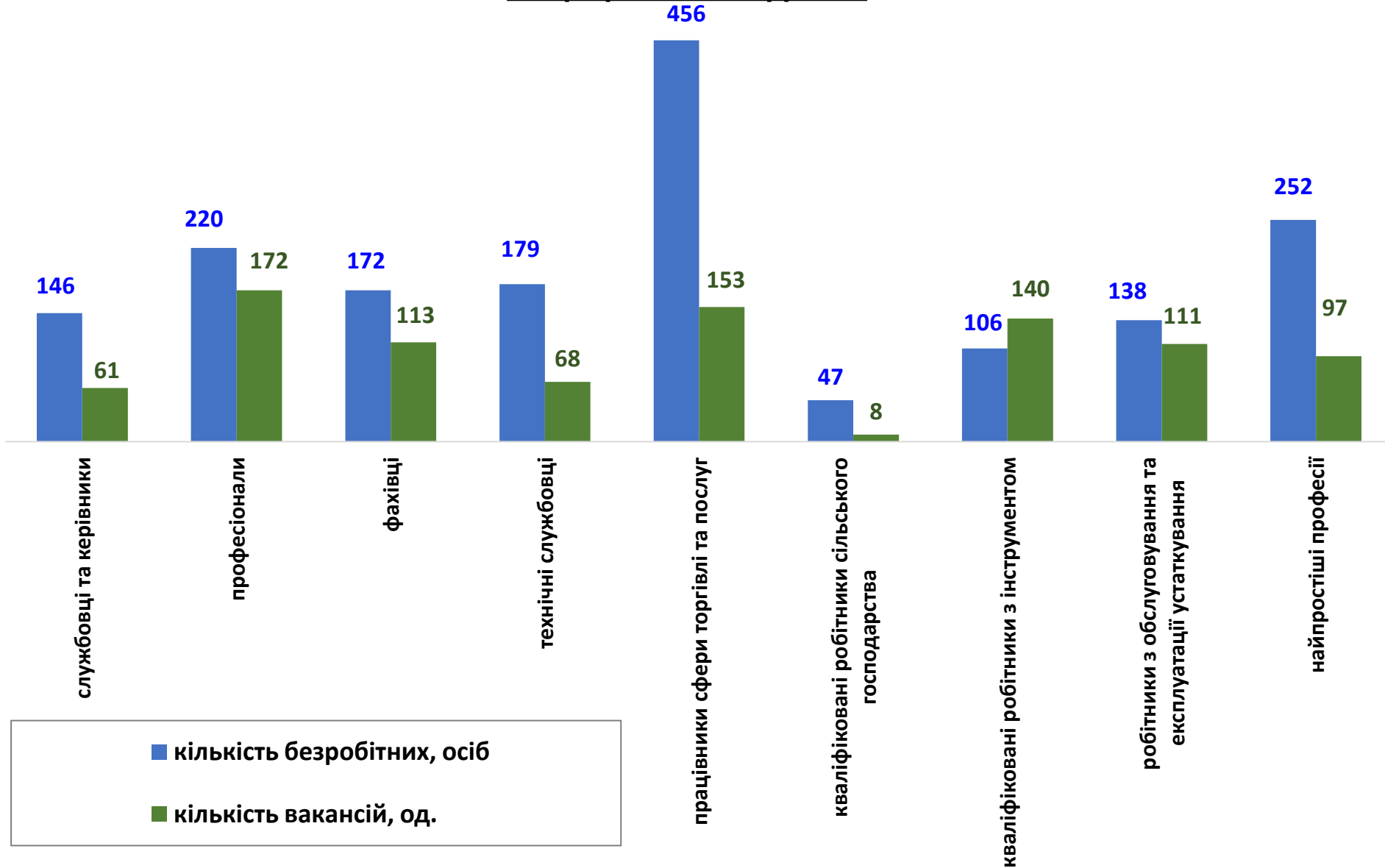
## Найбільш популярні професії на ринку праці

<b>професіонали</b>	<ul style="list-style-type: none"><li>✓ вчитель закладу загальної середньої освіти,</li><li>✓ лікар ветеринарної медицини,</li><li>✓ лікар-стоматолог,</li><li>✓ інженер,</li></ul>	<ul style="list-style-type: none"><li>✓ спеціаліст державної служби (місцевого самоврядування),</li><li>✓ фармацевт,</li><li>✓ психолог,</li><li>✓ практичний психолог</li></ul>
<b>працівники сфери торгівлі та послуг</b>	<ul style="list-style-type: none"><li>✓ кухар,</li><li>✓ продавець продовольчих та непродовольчих товарів,</li><li>✓ продавець-консультант,</li><li>✓ офіціант,</li></ul>	<ul style="list-style-type: none"><li>✓ молодша медична сестра (молодший медичний брат)</li><li>✓ бариста,</li><li>✓ перукар,</li><li>✓ бармен</li></ul>
<b>кваліфіковані робітники з інструментом</b>	<ul style="list-style-type: none"><li>✓ швачка,</li><li>✓ слюсар-сантехнік,</li><li>✓ слюсар-ремонтник,</li><li>✓ електромонтер з ремонту та обслуговування електроустаткування,</li></ul>	<ul style="list-style-type: none"><li>✓ пекар,</li><li>✓ слюсар з ремонту колісних транспортних засобів,</li><li>✓ монтажник будівельний,</li><li>✓ лицювальник-плиточник,</li><li>✓ електрогазозварник</li></ul>
<b>фахівці</b>	<ul style="list-style-type: none"><li>✓ сестра медична (брат медичний),</li><li>✓ бухгалтер,</li><li>✓ вихователь,</li></ul>	<ul style="list-style-type: none"><li>✓ механік,</li><li>✓ сестра медична (брат медичний) зі стоматології,</li><li>✓ експедитор</li></ul>
<b>робітники з обслуговування, експлуатації устаткування та машин</b>	<ul style="list-style-type: none"><li>✓ водій автотранспортних засобів,</li><li>✓ складальник,</li><li>✓ машиніст (кочегар) котельної,</li><li>✓ оператор котельні,</li></ul>	<ul style="list-style-type: none"><li>✓ комплектувальник,</li><li>✓ оператор верстатів з програмним керуванням,</li><li>✓ ливарник пластмас,</li><li>✓ тракторист,</li><li>✓ водій навантажувача</li></ul>
<b>некваліфіковані працівники</b>	<ul style="list-style-type: none"><li>✓ вантажник,</li><li>✓ дворник,</li><li>✓ прибиральник службових та виробничих приміщень,</li></ul>	<ul style="list-style-type: none"><li>✓ робітник з комплексного прибирання будинків,</li><li>✓ укладальник-пакувальник,</li><li>✓ підсобний робітник</li></ul>

Кількість зареєстрованих безробітних та кількість вакансій, станом на 1 січня 2024 року



### За професійними групами



Кількість зареєстрованих безробітних та кількість вакансій, станом на 1 січня 2024 року



### За видами економічної діяльності

