СИТУАЦІЯ НА РИНКУ ПРАЦІ ТА ДІЯЛЬНІСТЬ ТЕРНОПІЛЬСЬКОЇ ОБЛАСНОЇ СЛУЖБИ ЗАЙНЯТОСТІ У СІЧНІ-ЛИСТОПАДІ 2022 РОКУ

www.dcz.gov.ua

Щодо зайнятості та безробіття населення.

Інформація про зайнятість та безробіття населення (за методологією Міжнародної організації праці) визначається органами державної статистики на підставі обстежень робочої сили. У зв'язку із військовими діями, у поточному році Державна служба статистики України не має можливості проводити відповідні обстеження. Тому, показники щодо зайнятості та безробіття населення (за методологією МОП) за 2021 рік є останніми опублікованими даними.

Кількість зайнятого населення в середньому за 2021 рік становила 389,3 тис. осіб. Рівень зайнятості населення становив 50,8%.

Кількість безробітного населення (за методологією МОП) становила 52,8 тис. осіб. Рівень безробіття населення (за методологією МОП) становив 11,9% робочої сили.

Щодо запланованого масового вивільнення працівників.

У січні-листопаді 2022 року роботодавцями було подано інформацію про заплановане масове вивільнення 3002 працівників (у січні-листопаді 2021 року - 6883 особи).

Найбільша кількість попереджених про заплановане масове вивільнення у січні-листопаді 2022 року була у Кременецькій районній філії (618 осіб), Чортківській (327 осіб), Бережанській (304 особи), Заліщицькій (238 осіб) та в Тернопільському міськрайонному центрі зайнятості (572 особи).

За видами економічної діяльності: із загальної кількості попереджених про масове вивільнення 29% становили працівники закладів освіти, 26% працівники сільського господарства, 24% працівники сфери охорони здоров'я та надання соціальної допомоги.

За професійними групами: серед працівників, попереджених про вивільнення, 60% становлять керівники, професіонали та фахівці.

Щодо надання послуг обласною службою зайнятості.

Послугами служби зайнятості протягом січня-листопада 2022 року скористалися 24,3 тис. громадян, з них, 21,1 тис. зареєстрованих безробітних, що на 27% або 7,7 тис. осіб менше, ніж у відповідному періоді минулого року. Отримували допомогу 19,4 тис. осіб (зменшення на 28% або 7,5 тис. осіб).

За сприяння служби зайнятості у січні-листопаді 2022 року працевлаштовано 8,1 тис. осіб, зокрема, 6,8 тис. зареєстрованих безробітних, з них, 100 осіб на нові робочі місця з компенсацією роботодавцям єдиного внеску.

Середня тривалість пошуку роботи безробітними у порівнянні до відповідного періоду минулого року скоротилася з 131 до 107 днів. Цей показник скоротився в усіх районних філіях, найбільш суттєво в Зборівській (з 156 до 109 днів), Підволочиській (з 137 до 98 днів),

Борщівській (з 147 до 116 днів), Збаразькій (з 134 до 104 днів), Козівській (з 142 до 115 днів), Теребовлянській (з 134 до 107 днів), Гусятинській (з 141 до 115 днів) районних філіях та Тернопільському міськрайонному центрі зайнятості (з 126 до 93 днів).

За видами економічної діяльності, найбільше безробітних громадян працевлаштовано: у сільському, лісовому та рибному господарстві (32%); в закладах освіти, у переробній промисловості та в сфері торгівлі (по 14%).

За професійними групами, найбільше безробітних працевлаштовано з числа:

- робітників з обслуговування, експлуатації устаткування та машин - 35% всіх працевлаштованих (тракторист, водій, оператор котельні, оператор лінії у виробництві харчової продукції (виробництво цукру), машиніст (кочегар) котельної, водій навантажувача, оператор заправних станцій, дорожній робітник);
- 17% – представники найпростіших професій (підсобний робітник, прибиральник службових приміщень, укладальник-пакувальник, сторож);
- 10% – працівники сфери торгівлі та послуг (продавець, кухар, охоронник, молодша медична сестра, помічник вихователя, бармен, офіціант);
- 9% - фахівці (бухгалтер, сестра медична (брат медичний), асистент вчителя, фахівець, вихователь, механік, електрик дільниці).

Протягом січня - листопада 2022 року за сприяння обласної служби зайнятості 1456 безробітних проходили професійне навчання.

До участі в громадських та інших роботах тимчасового характеру залучено 915 осіб.

Станом на 1 грудня 2022 року мали статус безробітного 3,7 тис. осіб, що на 46% менше, ніж на відповідну дату минулого року.

За статтю: у загальній кількості зареєстрованих безробітних, чоловіки становили – 996 осіб (або 27%), жінки – 2670 осіб (або 73%).

За віковими групами: 25% зареєстрованих безробітних були у віці до 35 років; 28% – у віці від 35 до 44 років; 26% –у віці від 45 до 55 років; 21% – понад 55 років.

За освітою: 54% зареєстрованих безробітних мали вищу освіту, 35% – професійно-технічну, 11% – загальну середню освіту.

За видами економічної діяльності: серед зареєстрованих безробітних 21% раніше були зайняті у сфері торгівлі, 16% - у державному управлінні, обороні, обов’язковому соціальному страхуванні, 15% - на підприємствах переробної промисловості, 9% - на підприємствах транспорту, складського господарства, поштової та кур'єрської діяльності, 7% - у сільському, лісовому та рибному господарстві.

За професійними групами, серед зареєстрованих безробітних переважають працівники:

- сфери торгівлі та послуг – 20% (продавець продовольчих та непродовольчих товарів, кухар, продавець-консультант, молодша медична сестра (молодший медичний брат), охоронник, офіціант, помічник вихователя, перукар);
- представники найпростіших професій – 13% (підсобний робітник, прибиральник службових приміщень, сторож, доглядач, вантажник, комірник, укладальник-пакувальник, кухонний робітник, двірник);
- професіонали – 12% (вчитель, спеціаліст державної служби (місцевого самоврядування), економіст, бібліотекар, вихователь закладу дошкільної освіти, юрисконсульт, юрист, фармацевт);
- фахівці – 12% (бухгалтер, сестра медична (брат медичний), фахівець, вихователь, диспетчер, агент торговельний);
- службовці та керівники – 12% (менеджер (управитель) із збуту, начальник відділу поштового зв'язку, головний бухгалтер, менеджер (управитель), директор (начальник, інший керівник) підприємства).

Станом на 1 грудня 2022 року кількість вакансій, заявлених роботодавцями до обласної служби зайнятості становила 494 одиниці, що на 46% менше, ніж на відповідну дату 2021 року.

Станом на 1 грудня 2022 року середня заробітна плата у вакансіях, які містяться у базі даних служби зайнятості, становила 9,3 тис. грн. Зокрема, серед видів економічної діяльності найвищою заробітна плата була у сфері фінансової та страхової діяльності (15,0 тис. грн.), закладах охорони здоров’я та надання соціальної допомоги (12,4 тис.грн.), постачанні електроенергії, газу, пари та кондиційованого повітря (12,0 тис. грн.), у сільському, лісовому та рибному господарстві (9,8 тис. грн.).

Найбільша кількість вакансій зареєстрована в Тернопільському міськрайонному центрі зайнятості – 312 вакансій або 63% від їх загальної кількості.

За видами економічної діяльності, більшість вакансій налічується в установах охорони здоров'я та надання соціальної допомоги, на підприємствах переробної промисловості (по 17%), у сфері оптової та роздрібної торгівлі (14%), в закладах освіти (13%).

У професійному розрізі, найбільше вакансій подано для працевлаштування:

- професіоналів – 24% всіх поданих вакансій (вчитель закладу загальної середньої освіти, лікар

загальної практики - сімейний лікар, лікар ветеринарної медицини, лікар-офтальмолог, лікар - стоматолог, ерготерапевт, організатор позакласної та позашкільної виховної роботи з дітьми);

- кваліфікованих робітників з інструментом – 19% (швачка, електромонтер з ремонту та обслуговування електроустаткування, пекар, слюсар з ремонту рухомого складу, слюсар-сантехнік, слюсар з ремонту колісних транспортних засобів);
- робітників з обслуговування, експлуатації устаткування та машин – 16% (оператор котельні, машиніст (кочегар) котельної, водій автотранспортних засобів, водій тролейбуса, токар, водій навантажувача);
- фахівців – 14% (сестра медична (брат медичний), бухгалтер, майстер виробничого навчання, електрик дільниці, технік-протезист-ортезист, технік зубний);
- працівників сфери торгівлі та послуг – 12% (кухар, продавець, перукар, манікюрник, бармен, молодша медична сестра (молодший медичний брат));
- керівників, менеджерів – 9% (начальник відділу поштового зв’язку, головний бухгалтер, завідувач аптеки (аптечного закладу), завідувач дільниці ветеринарної медицини).

Суттєвим залишається дисбаланс між попитом та пропозицією робочої сили. Станом на 1 грудня 2022 року, в середньому по Тернопільській області, на одне вільне робоче місце претендувало 7 безробітних.

Найбільша невідповідність попиту на робочу силу та її пропозиції у професійно-кваліфікаційному розрізі спостерігалася серед технічних службовців (на 1 вакансію претендували 29 осіб), робітників найпростіших професій (26 осіб), кваліфікованих робітників сільського господарства (19 осіб).

Зайняте населення у віці 15-70 років по Тернопільській області
(чисельність та рівень)

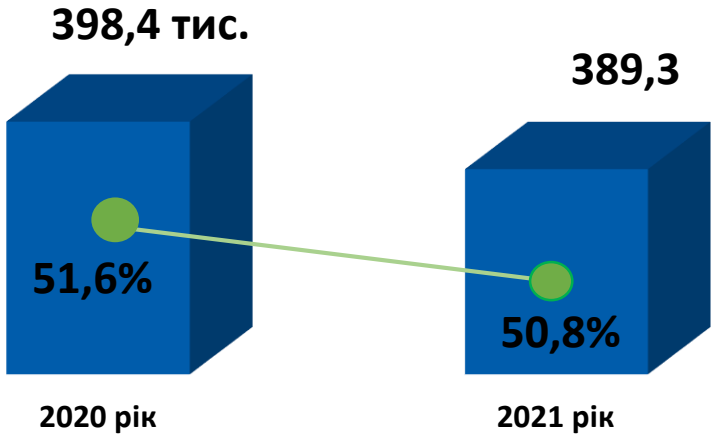

Рівень зайнятості, по Україні, %

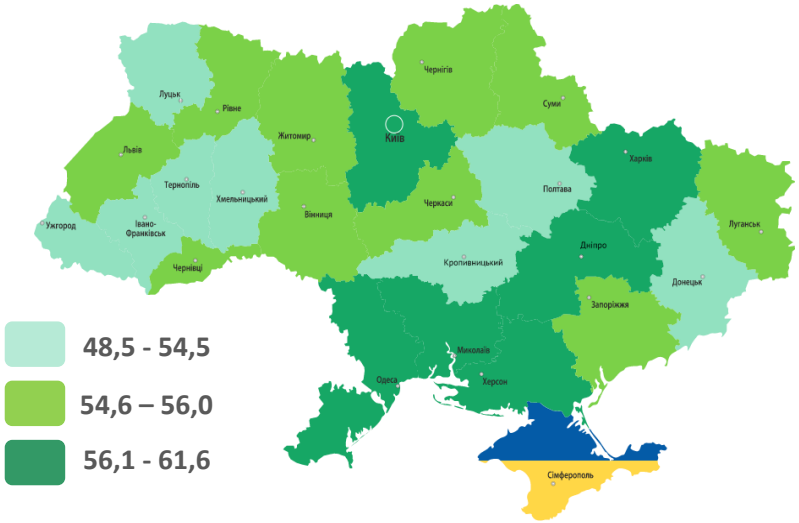

Безробітне населення у віці 15-70 років по Тернопільській області
(чисельність та рівень за МОП)

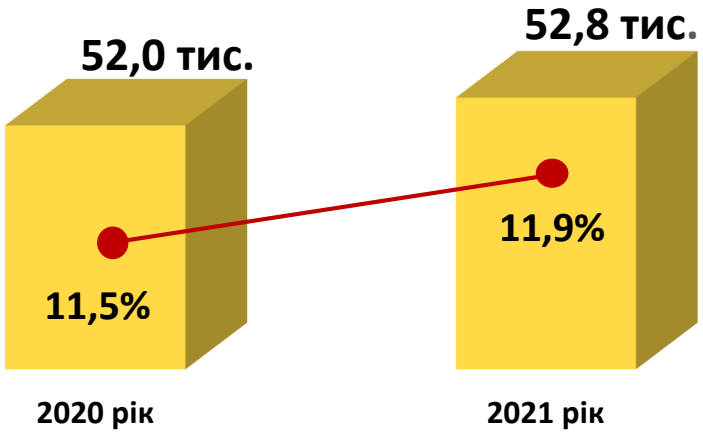

Рівень безробіття, по Україні, %

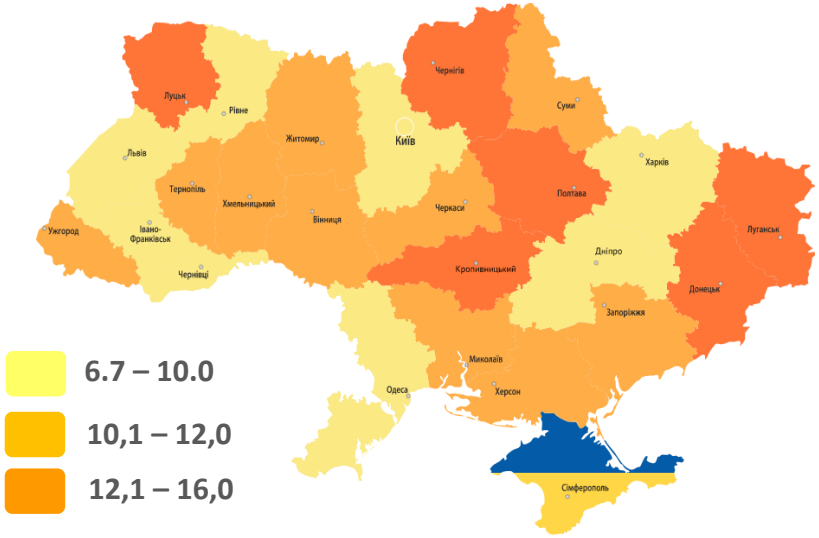

Обсяги запланованого масового вивільнення працівників у січні-листопаді 2022 року

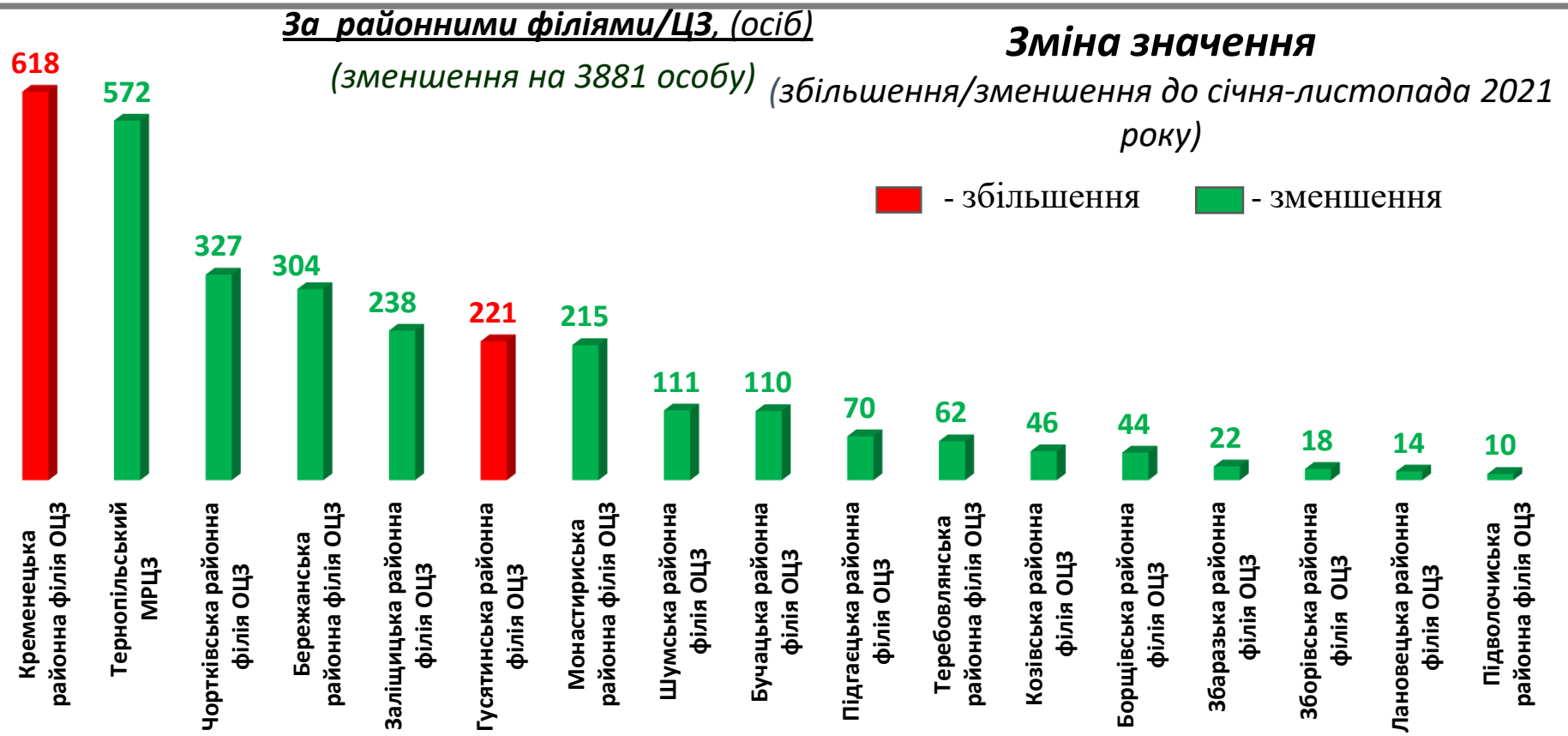

Кількість осіб, попереджених про заплановане масове вивільнення за видами економічної діяльності у січні-листопаді 2022 року

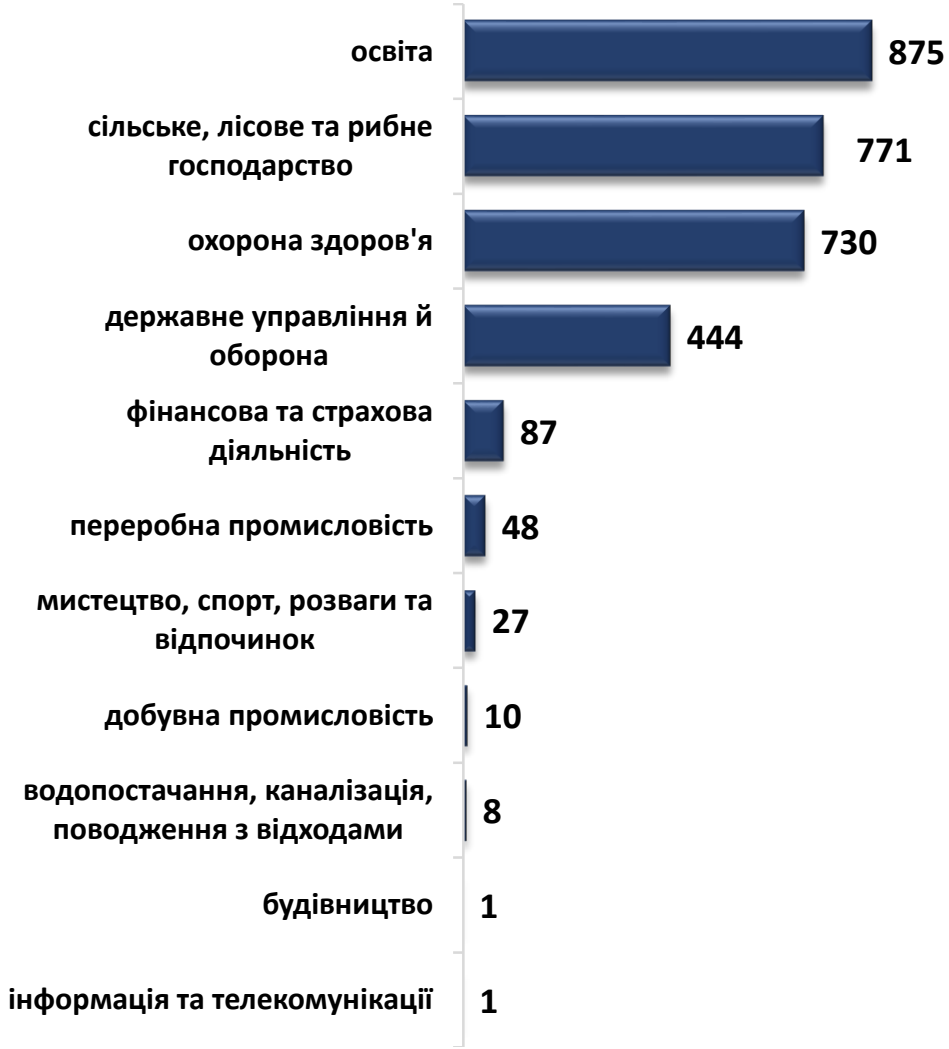

Кількість осіб, попереджених про заплановане масове вивільнення за професійними групами у січні-листопаді 2022 року

Кількість осіб

Зміна значення

(збільшення/зменшення до січня-листопада 2021 року)

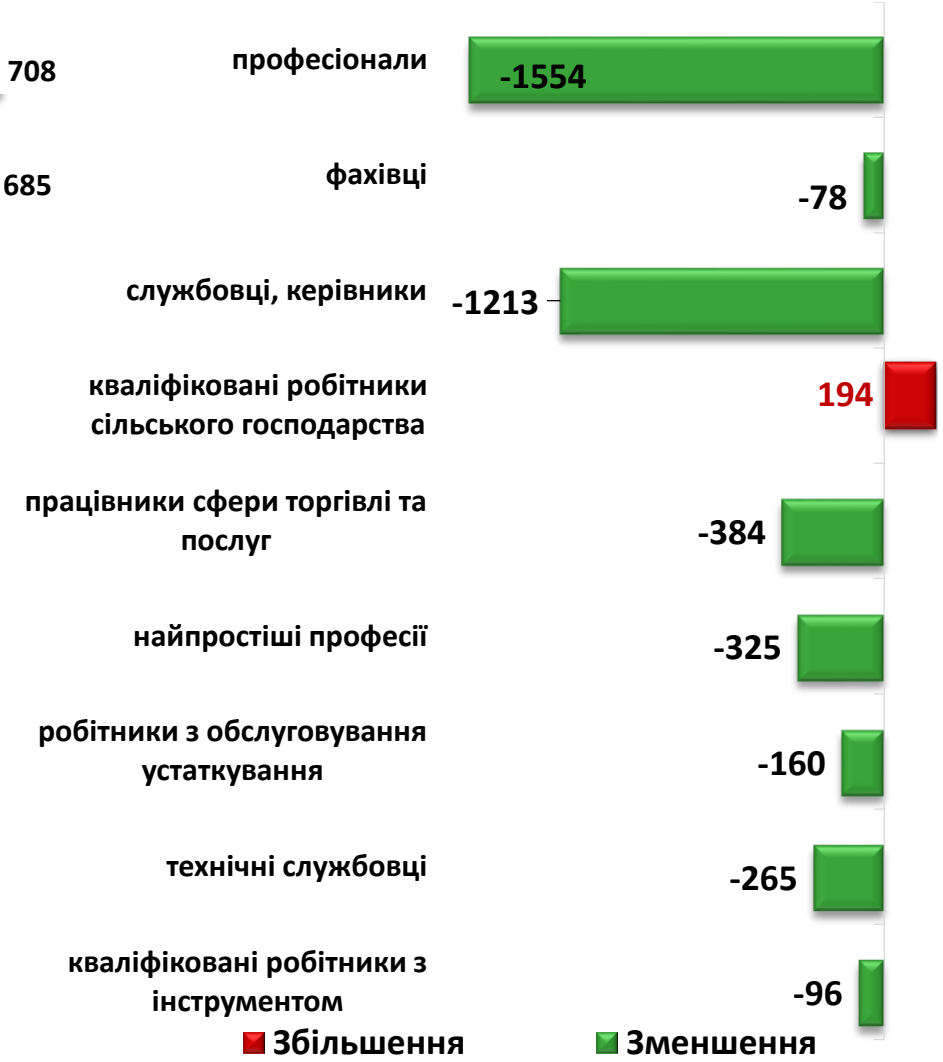

Надання послуг Тернопільською обласною службою зайнятості у січні-листопаді 2022 року

❖ **Мали статус безробітного**	**21068** осіб
❖ **Працевлаштовано**	**8148** осіб
з них, безробітних	**6774** особи
❖ **Проходили професійне навчання**	**1456** осіб
з них, в ЦПТО	**963** особи
❖ **Брали участь у громадських роботах та інших роботах тимчасового характеру**	**915** осіб

❖ **Кількість роботодавців, які співпрацювали з центрами зайнятості**	**2911** од.
❖ **Кількість вакансій**	**10011** од.

Працевлаштування безробітних, у січні-листопаді 2022 року (структура, %)

За видами економічної діяльності

За професійними групами

Окремі характеристики зареєстрованих безробітних станом на 1 грудня 2022 року

КІЛЬКІСТЬ ЗАРЕЄСТРОВАНИХ БЕЗРОБІТНИХ В ТЕРНОПІЛЬСЬКОМУ ОЦЗ– 3,7 тис. осіб

(зменшення на 46%)

За статтю

За віковими групами

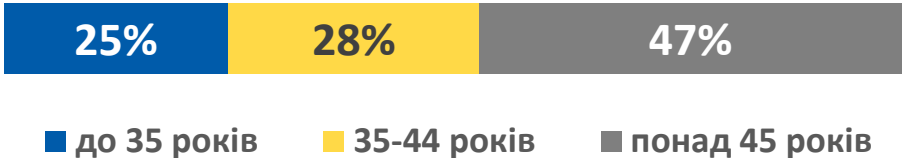

За освітою

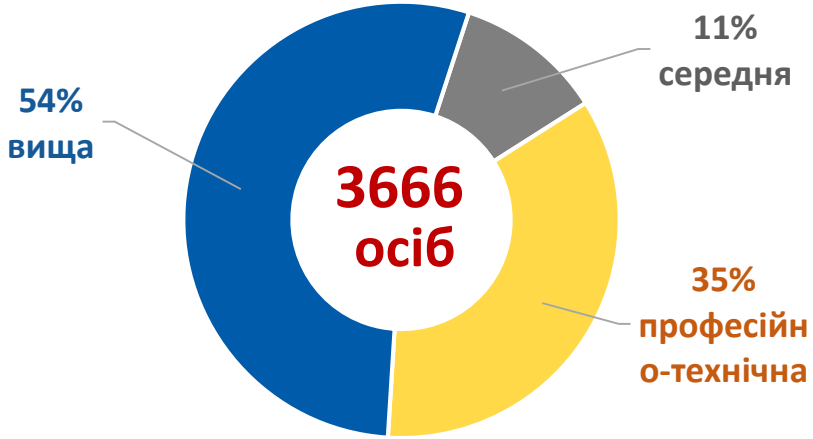

Особливі категорії	
24 особи (0,7%)	учасники АТО
442 особи (12,1%)	внутрішньо переміщені особи
323 особи (8,8%)	особи з інвалідністю
529 осіб (14,4%)	особи, яким залишилося 10 і менше років до пенсії
124 особи (3,4%)	випускники навчальних закладів

Структура зареєстрованих безробітних, станом на 1 грудня 2022 року (за віковими групами)

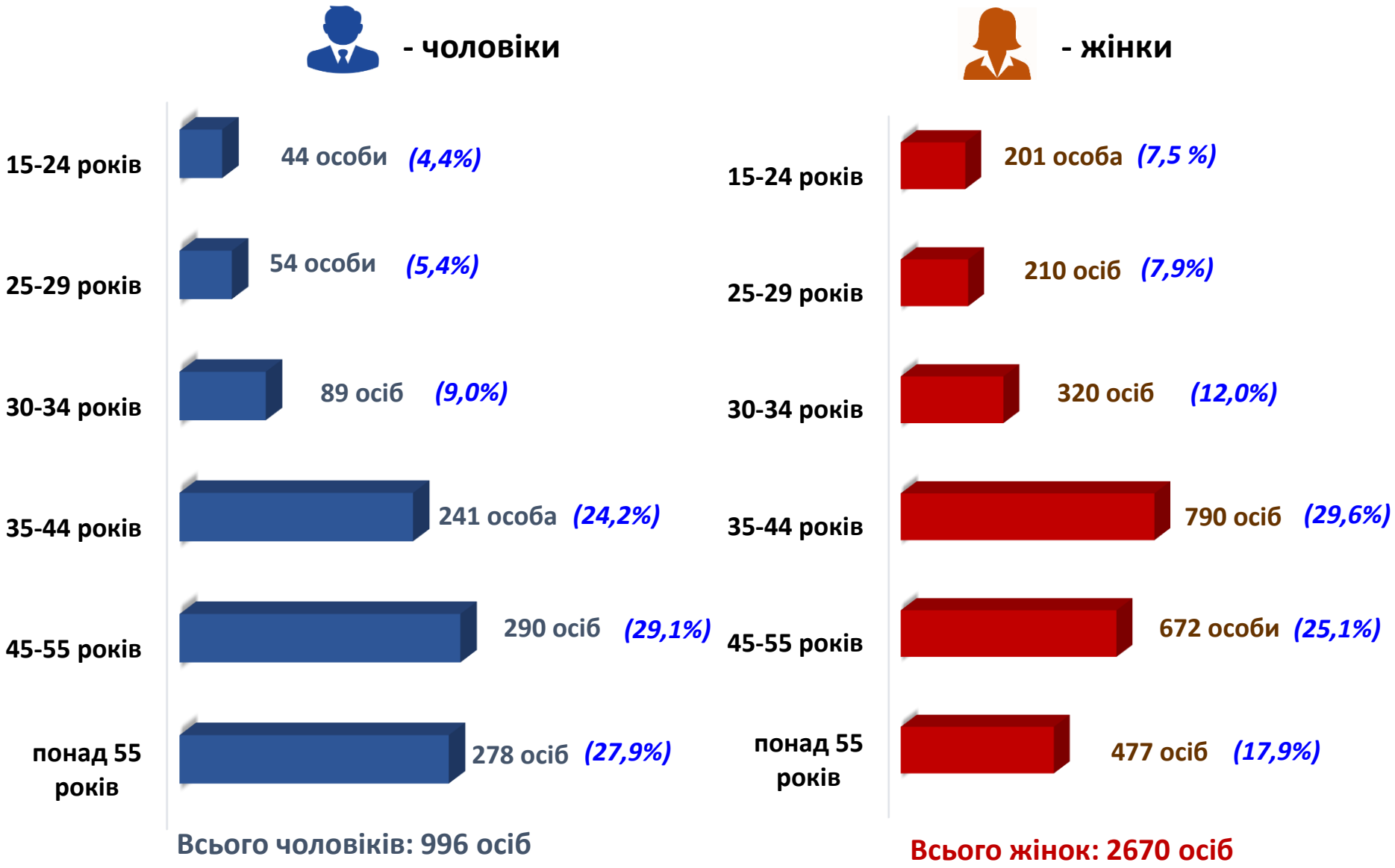

Структура безробітних, зареєстрованих у центрах зайнятості, станом на 1 грудня 2022 року, у %

За видами економічної діяльності

За професійними групами



Структура вакансій, зареєстрованих в центрах зайнятості, станом на 1 грудня 2022 року, %

За видами економічної діяльності

За розмірами заробітної плати

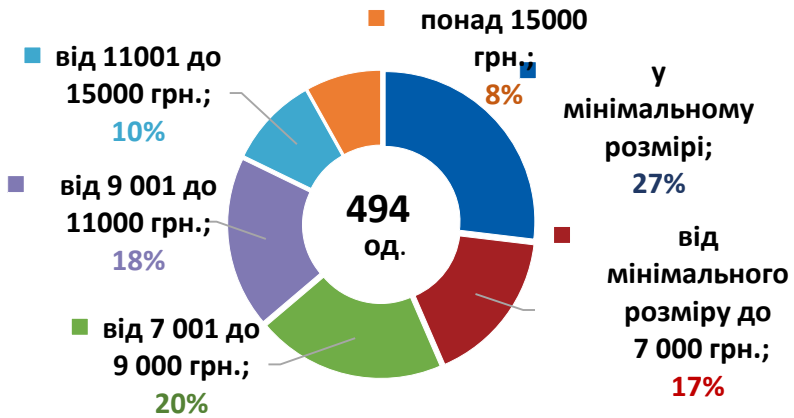

За професійними групами

Найбільш популярні професії на ринку праці

Професійні групи	Назва професії	
професіонали	✓ вчитель закладу загальної середньої освіти, ✓ лікар-офтальмолог, ✓ лікар загальної практики-сімейний лікар, ✓ лікар-стоматолог	✓ лікар ветеринарної медицини, ✓ ерготерапевт, ✓ організатор позакласної та позашкільної виховної роботи з дітьми
кваліфіковані робітники з інструментом	✓ швачка, ✓ електромонтер з ремонту та обслуговування електроустаткування, ✓ слюсар з ремонту колісних транспортних засобів, ✓ пекар,	✓ слюсар-сантехнік, ✓ слюсар з ремонту рухомого складу, ✓ слюсар-електрик з ремонту електроустаткування, ✓ слюсар з механоскладальних робіт
робітники з обслуговування, експлуатації устаткування та машин	✓ водій автотранспортних засобів, ✓ машиніст (кочегар) котельної, ✓ водій тролейбуса, ✓ оператор котельні, ✓ водій навантажувача,	✓ токар, ✓ оператор верстатів з програмним керуванням, ✓ машиніст екскаватора, ✓ формувальник деталей та виробів
фахівці	✓ сестра медична (брат медичний), ✓ бухгалтер, ✓ майстер виробничого навчання,	✓ електрик дільниці, ✓ фельдшер з медицини невідкладних станів, ✓ технік-протезист-ортезист, ✓ технік зубний
працівники сфери торгівлі та послуг	✓ кухар, ✓ продавець продовольчих товарів, ✓ перукар (перукар - модельєр),	✓ молодша медична сестра (молодший медичний брат), ✓ манікюрник, ✓ продавець-консультант, ✓ бармен
законодавці, керівники, менеджери (управителі)	✓ начальник відділу поштового зв'язку, ✓ головний бухгалтер, ✓ завідувач дільниці ветеринарної медицини,	✓ завідувач аптеки (аптечного закладу), ✓ начальник відділення зв'язку, ✓ менеджер (управитель)

Заробітна плата у вакансіях
за професійними групами
станом на 1 грудня 2022 року, грн.



По області
(у середньому)
9283 грн.

Кількість зареєстрованих безробітних, кількість вакансій та кількість претендентів на 1 вакансію, станом на 1 грудня 2022 року

За професійними групами

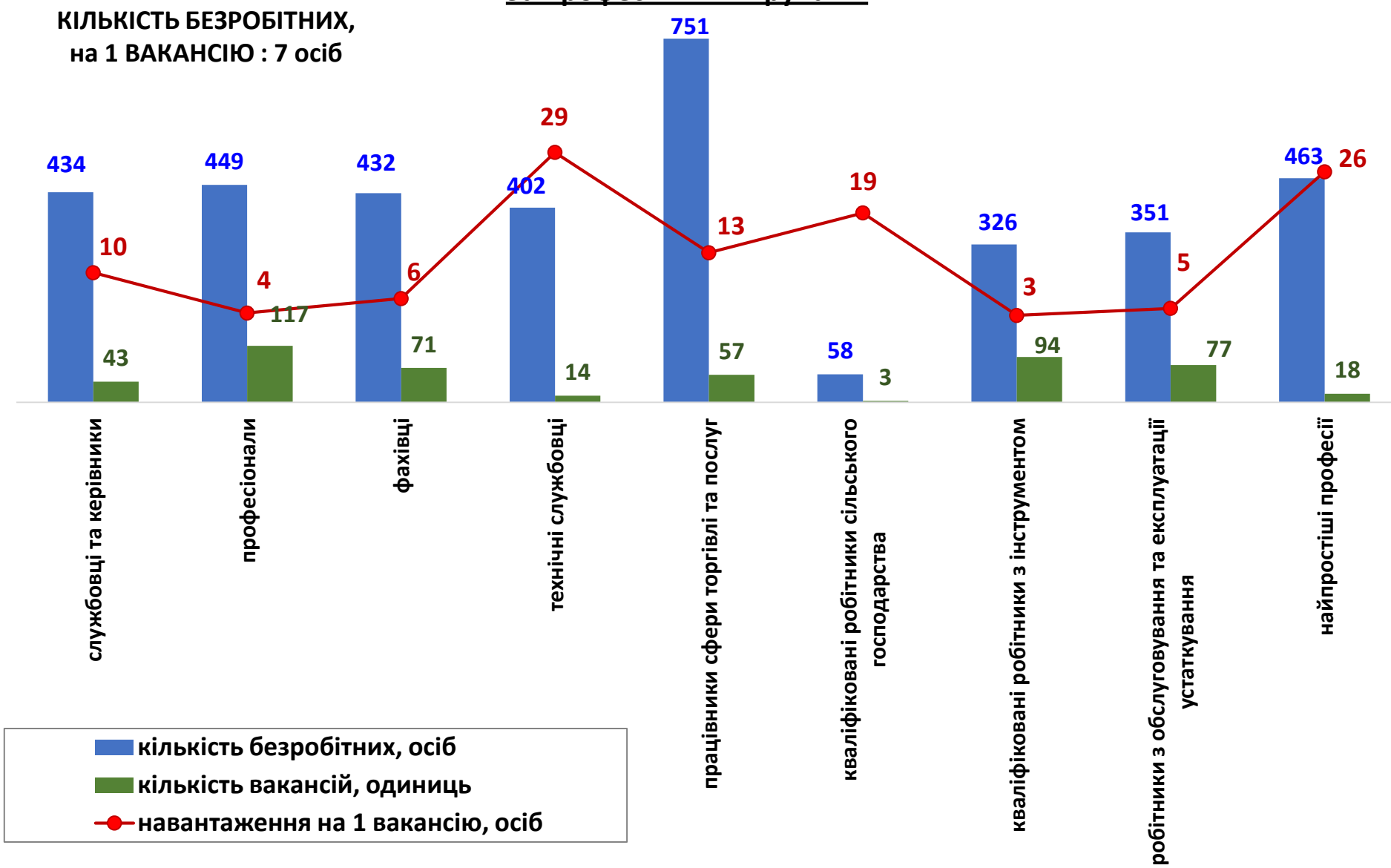

Кількість зареєстрованих безробітних, кількість вакансій та кількість претендентів на 1 вакансію, станом на 1 грудня 2022 року
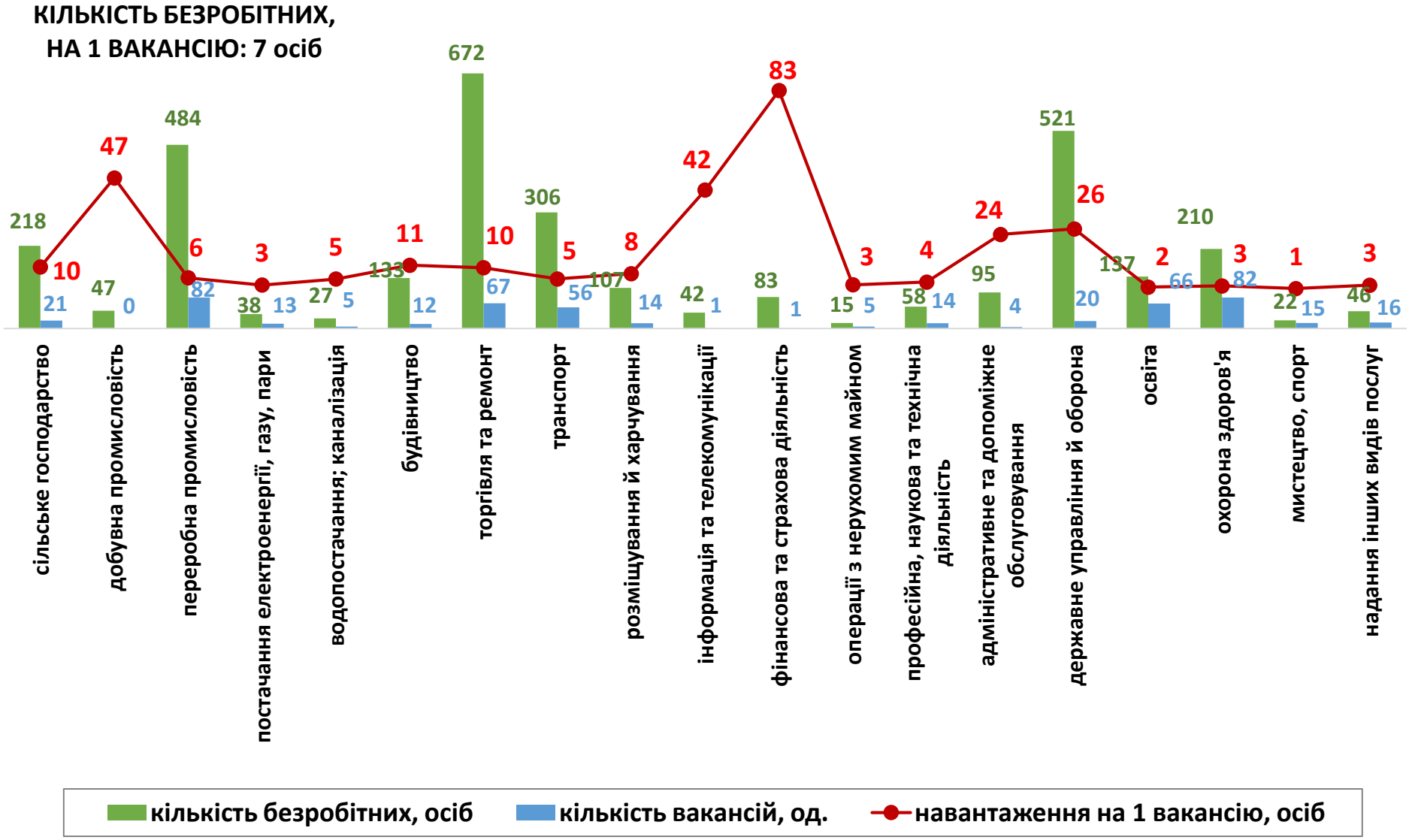
За видами економічної діяльності