



ДІЯЛЬНІСТЬ ТЕРНОПІЛЬСЬКОЇ ОБЛАСНОЇ СЛУЖБИ ЗАЙНЯТОСТІ У СІЧНІ-ЛИСТОПАДІ 2023 РОКУ

www.ter.dcz.gov.ua

Ситуація на ринку праці та діяльність Тернопільської обласної служби зайнятості



Щодо надання послуг обласною службою зайнятості.

Послугами служби зайнятості у січні – листопаді 2023 року скористалися 15,4 тис. громадян, з них, 9,7 тис. зареєстрованих безробітних. Отримували допомогу 7,0 тис. осіб.

За сприяння служби зайнятості у січні - листопаді 2023 року працевлаштовано 7,5 тис. осіб, у тому числі 3,2 тис. зареєстрованих безробітних.

За видами економічної діяльності, у січні - листопаді 2023 року найбільше безробітних громадян працевлаштовано: в освіті (21%), в сфері торгівлі (18%), у переробній промисловості (14%), у сільському, лісовому та рибному господарстві (13%), в сфері охорони здоров'я та надання соціальної допомоги (8%), в державному управлінні й обороні, обов'язковому соціальному страхуванні (7%).

За професійними групами, найбільше безробітних працевлаштовано з числа:

- працівників сфери торгівлі та послуг – 20% всіх працевлаштованих (продавець продовольчих та непродовольчих товарів, кухар, продавець – консультант, молодша медична сестра, помічник вихователя, охоронник, офіціант);
- представників найпростіших професій – 18% (підсобний робітник, прибиральник службових приміщень, робітник з благоустрою, кухонний

робітник, сторож, укладальник-пакувальник, двірник);

- робітників з обслуговування, експлуатації устаткування та машин – 14% (оператор котельні, водій автотранспортних засобів, машиніст (кочегар) котельної, зашивальник м'якої тари, тракторист, тракторист - машиніст с/г виробництва);
- фахівців – 13% (бухгалтер, асистент вчителя, сестра медична (брат медичний), вихователь, фахівець, асистент вихователя, інспектор з кадрів);
- професіоналів – 12% (вчитель закладу загальної середньої освіти, спеціаліст державної служби (місцевого самоврядування), вчитель початкових класів закладу освіти, юрисконсульт, економіст);

У січні - листопаді 2023 року за сприяння обласної служби зайнятості 689 безробітних проходили професійне навчання. Ваучер на навчання отримала 431 особа.

До громадських та інших робіт тимчасового характеру залучено 695 осіб. Здійснено направлень безробітних для участі у суспільно корисних роботах 910 осіб.

Станом на 1 грудня 2023 року мали статус безробітного 1719 осіб.

За статтю: у загальній кількості зареєстрованих безробітних, чоловіки становили – 394 особи (або 23%), жінки – 1325 осіб (або 77%).

За віковими групами: 26% зареєстрованих безробітних були у віці до 35 років; 31% – у віці від 35 до 44 років; 27% – у віці від 45 до 55 років; 16% – понад 55 років.



Ситуація на ринку праці та діяльність Тернопільської обласної служби зайнятості

За освітою: 53% зареєстрованих безробітних мали вищу освіту, 35% – професійно-технічну, 12% – загальну середню освіту.

За видами економічної діяльності: серед зареєстрованих безробітних 30% раніше були зайняті у державному управлінні, обороні, обов'язковому соціальному страхуванні, 22% - у сфері торгівлі, 11% - у переробній промисловості, 7% - у транспорті, складському господарстві, поштовій та кур'єрській діяльності, по 6% - у сільському, лісовому та рибному господарстві і в освіті.

За професійними групами, серед зареєстрованих безробітних становили:

- працівники сфери торгівлі та послуг – 29% (продавець продовольчих та непродовольчих товарів, стрілець, кухар, продавець – консультант, охоронник, помічник вихователя, молодша медична сестра, перукар (перукар - модельєр), соціальний робітник, навідник);
- професіонали – 14% (вчитель закладу загальної середньої освіти, спеціаліст державної служби (місцевого самоврядування), економіст, вчитель початкових класів закладу загальної середньої освіти, вихователь закладу дошкільної освіти, фармацевт, бібліотекар, юрисконсульт);
- некваліфікованих працівників – 12% (підсобний робітник, прибиральник службових приміщень,

сторож, кухонний робітник, укладальник-пакувальник, двірник, вантажник, прибиральник території);

- технічні службовці – 11% (листоноша (поштар), касир торговельного залу, адміністратор, обліковець, діловод, адміністратор (господар) залу, службовець на складі (комірник), радіотелефоніст);
- фахівці – 10% (бухгалтер, вихователь, сестра медична (брат медичний), інспектор з кадрів, диспетчер, помічник члена комісії, асистент вчителя, фахівець, товаровознавець).

Станом на 1 грудня 2023 року кількість вакансій, зареєстрованих в обласній службі зайнятості становила 1553 одиниці.

Станом на 1 грудня 2023 року середня заробітна плата у вакансіях, які містяться у базі даних служби зайнятості, становила 10,2 тис. грн. Зокрема, серед видів економічної діяльності найвищою заробітна плата була в добувній промисловості і розроблення кар'єрів (14,3 тис. грн.), у закладах охорони здоров'я та надання соціальної допомоги (12,2 тис. грн.), у сфері професійної, наукової та технічної діяльності (11,9 тис. грн.), у сфері постачання електроенергії, газу, пари (11,4 тис. грн.), у сфері транспорту (11,1 тис. грн.), у сільському, лісовому та рибному господарстві (10,9 тис. грн.), в фінансовій і страховій діяльності (10,9 тис. грн.), у сфері торгівлі та ремонті (10,6 тис. грн.), державному

Ситуація на ринку праці та діяльність Тернопільської обласної служби зайнятості



управлінні й обороні (10,4 тис. грн.), в переробній промисловості (10,2 тис. грн.).

Найбільша кількість вакансій зареєстрована в Тернопільському районі – 1224 вакансії або 79% від їх загальної кількості.

За видами економічної діяльності, більшість вакансій налічується на підприємствах переробної промисловості (19%), в оптовій та роздрібній торгівлі (16%), в транспорті, складському господарстві, поштовій та кур'єрській діяльності (12%), у сфері охорони здоров'я та надання соціальної допомоги (12%), в освіті (11%).

У професійному розрізі, найбільше вакансій подано для працевлаштування:

- кваліфікованих робітників з інструментом – 18% всіх поданих вакансій (швачка, пекар, слюсар-сантехнік, слюсар з ремонту колісних транспортних засобів, столяр, слюсар-електрик з ремонту електроустаткування, електромонтер з ремонту та обслуговування електроустаткування, тістороб);
- робітників з обслуговування, експлуатації устаткування та машин – 17% (водій автотранспортних засобів, оператор котельні, складальник, машиніст (кочегар) котельної, комплектувальник, водій навантажувача, оператор автоматичних та напівавтоматичних ліній верстатів та установок, тракторист);

професіоналів – 16% (вчитель закладу загальної середньої освіти, лікар ветеринарної медицини, лікар - стоматолог, інженер, фармацевт, спеціаліст державної служби (місцевого самоврядування), лікар-педіатр, практичний психолог);

- працівників сфери торгівлі та послуг – 14% (продавець продовольчих та непродовольчих товарів, кухар, продавець-консультант, офіціант, молодша медична сестра (молодший медичний брат), перукар (перукар - модельєр), бармен, бариста);
- некваліфікованих працівників – 12% (підсобний робітник, вантажник, двірник, прибиральник службових приміщень, робітник з комплексного прибирання будинків, укладальник-пакувальник, прибиральник виробничих приміщень, кухонний робітник);
- фахівців – 10% (сестра медична (брат медичний), бухгалтер, вихователь, механік, медична (брат медичний) зі стоматології, експедитор, фахівець, фельдшер).



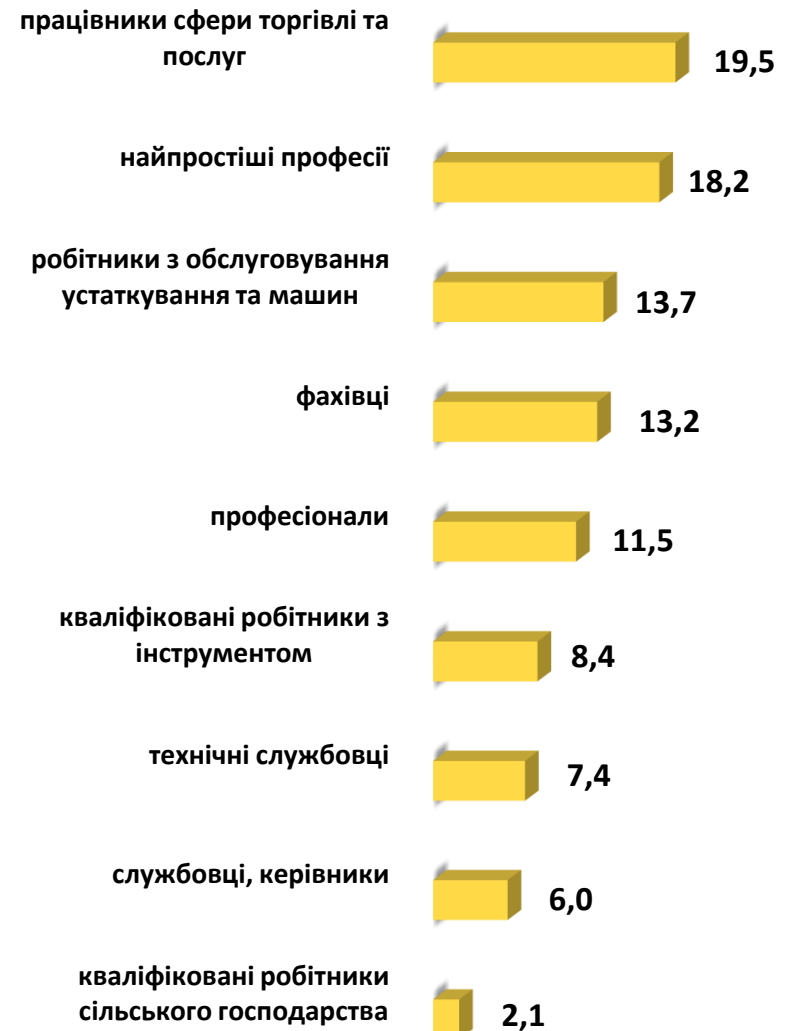
Структура працевлаштованих, (%) у січні - листопаді 2023 року



За видами економічної діяльності



За професійними групами



Окремі характеристики
zareєстрованих безробітних
станом на 1 грудня 2023 року



КІЛЬКІСТЬ ЗАРЕЄСТРОВАНИХ БЕЗРОБІТНИХ В ТЕРНОПІЛЬСЬКОМУ ОЦЗ– 1,7 тис. осіб (зменшення на 53%)

За статтю

77%

23%

■ жінки

■ чоловіки

За віковими групами

26%

31%

43%

■ до 35 років

■ 35-44 років

■ понад 45 років

За освітою

53%
вища

1719
осіб

12%
загальна
середня

35%
професійно-
технічна

Особливі категорії

108 осіб
(6,3%)

учасники УБД

102 особи
(5,9%)

внутрішньо переміщені
особи

163 особи
(9,5%)

особи з інвалідністю

203 особи
(11,8%)

особи, яким залишилося
10 і менше років до
пенсії


56 осіб
(3,2%)

випускники навчальних
закладів

Структура зареєстрованих безробітних,
станом на 1 грудня 2023 року
(за віковими групами)



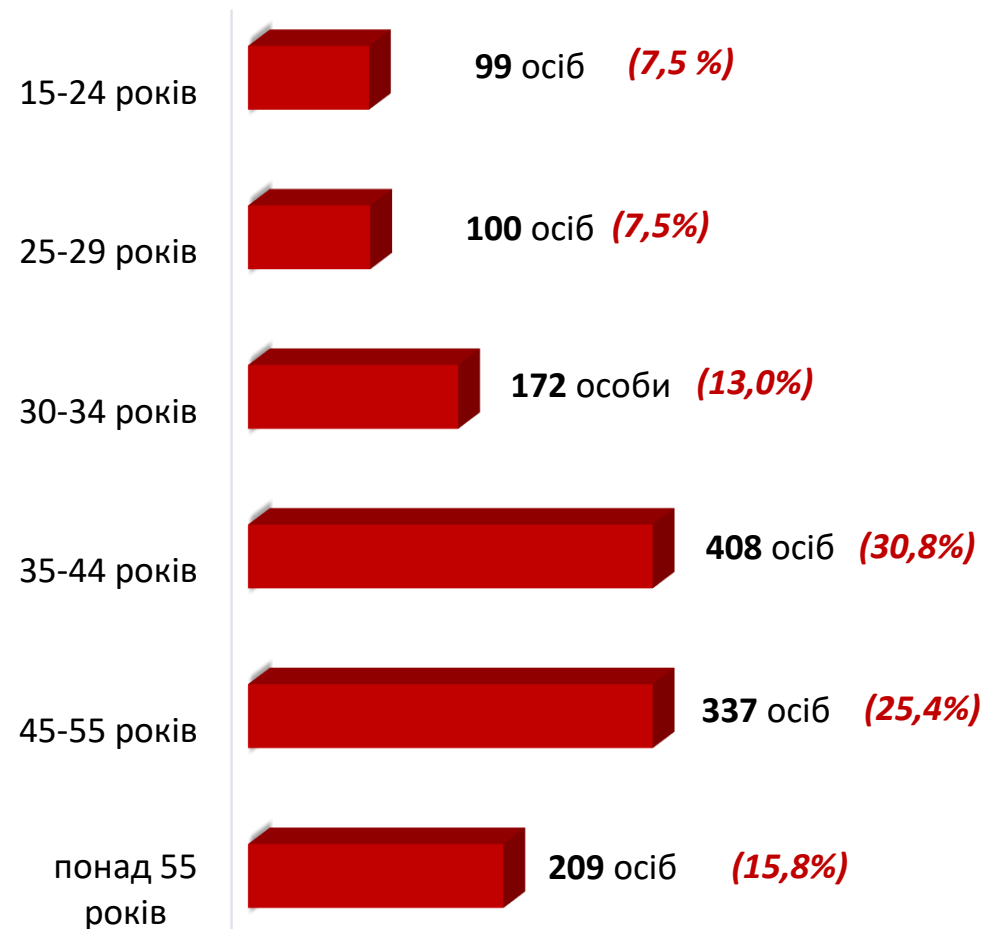
- ЧОЛОВІКИ



Всього чоловіків: 394 особи



- ЖІНКИ




Всього жінок: 1325 осіб

Структура безробітних, zareєстрованих у службі зайнятості, станом на 1 грудня 2023 року, %

За видами економічної діяльності



За професійними групами

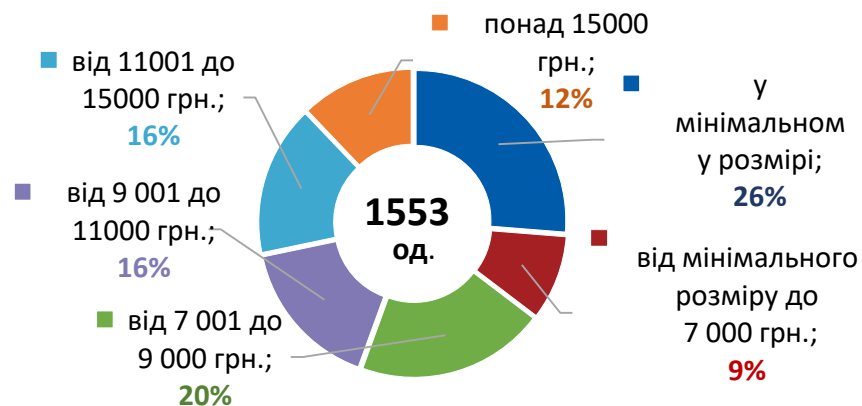


Структура вакансій, зареєстрованих в службі зайнятості, станом на 1 грудня 2023 року, %

За видами економічної діяльності



За розмірами заробітної плати



За професійними групами

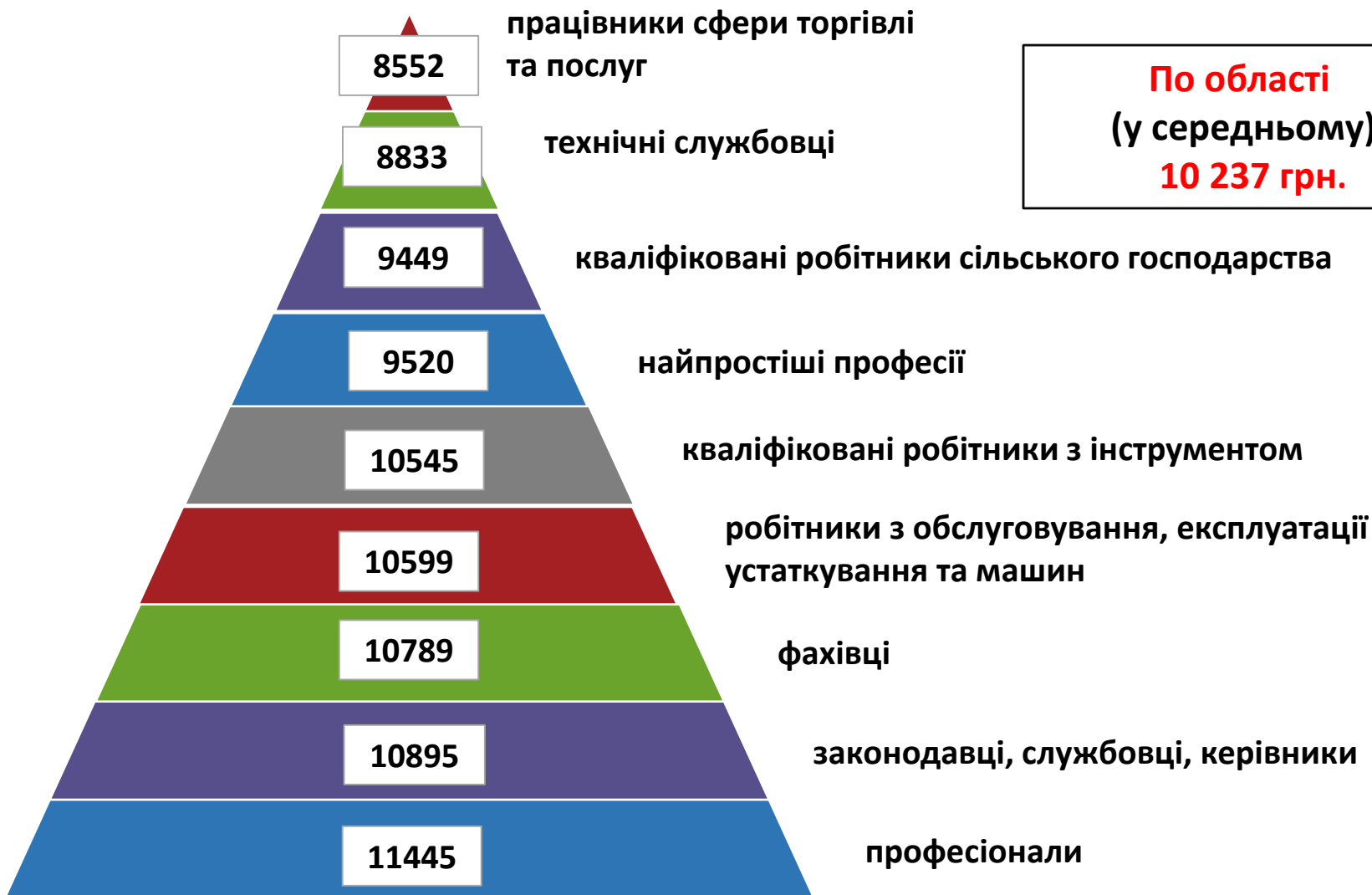


Найбільш популярні професії на ринку праці

кваліфіковані робітники з інструментом	<ul style="list-style-type: none"> ✓ швачка, ✓ пекар, ✓ слюсар-сантехнік, ✓ слюсар з ремонту колісних транспортних засобів, ✓ столяр, 	<ul style="list-style-type: none"> ✓ слюсар-електрик з ремонту електроустаткування ✓ електромонтер з ремонту та обслуговування електроустаткування, тістороб
робітники з обслуговування, експлуатації устаткування та машин	<ul style="list-style-type: none"> ✓ водій автотранспортних засобів, ✓ оператор котельні, ✓ складальник, ✓ машиніст (кочегар) котельної, 	<ul style="list-style-type: none"> ✓ комплектувальник, ✓ водій навантажувача, ✓ оператор автоматичних та напівавтоматичних ліній верстатів та установок, ✓ тракторист
професіонали	<ul style="list-style-type: none"> ✓ вчитель закладу загальної середньої освіти, ✓ лікар ветеринарної медицини, ✓ лікар-стоматолог, ✓ інженер, 	<ul style="list-style-type: none"> ✓ фармацевт, ✓ спеціаліст державної служби (місцевого самоврядування), ✓ лікар-педіатр, ✓ практичний психолог
працівники сфери торгівлі та послуг	<ul style="list-style-type: none"> ✓ продавець продовольчих та непродовольчих товарів, ✓ кухар, ✓ продавець-консультант, ✓ офіціант, 	<ul style="list-style-type: none"> ✓ молодша медична сестра (молодший медичний брат) ✓ перукар, ✓ бармен, ✓ бариста
некваліфіковані працівники	<ul style="list-style-type: none"> ✓ підсобний робітник, ✓ вантажник, ✓ двірник, ✓ прибиральник службових та виробничих приміщень, 	<ul style="list-style-type: none"> ✓ робітник з комплексного прибирання будинків, ✓ укладальник-пакувальник, ✓ прибиральник територій, ✓ кухонний робітник
фахівці	<ul style="list-style-type: none"> ✓ сестра медична (брат медичний), ✓ бухгалтер, ✓ вихователь, ✓ механік, 	<ul style="list-style-type: none"> ✓ сестра медична (брат медичний) зі стоматології, ✓ експедитор, ✓ фахівець, ✓ фельдшер

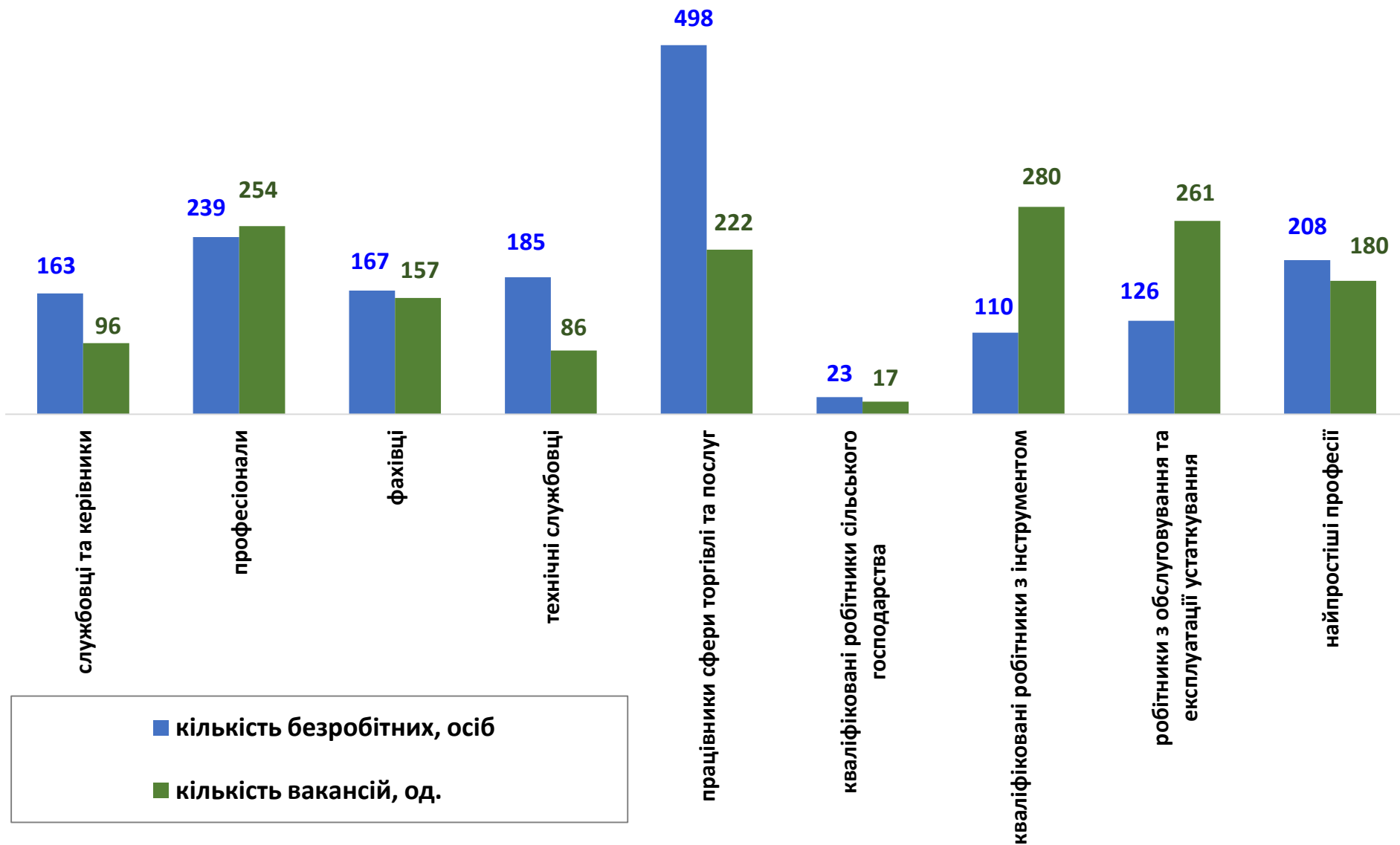


Заробітна плата у вакансіях
за професійними групами
станом на 1 грудня 2023 року, грн.



**По області
(у середньому)
10 237 грн.**

За професійними групами



Кількість зареєстрованих безробітних та кількість вакансій, станом на 1 грудня 2023 року



За видами економічної діяльності

