



# СИТУАЦІЯ НА РИНКУ ПРАЦІ ТА ДІЯЛЬНІСТЬ ТЕРНОПІЛЬСЬКОЇ ОБЛАСНОЇ СЛУЖБИ ЗАЙНЯТОСТІ У СІЧНІ-ЖОВТНІ 2023 РОКУ

[www.ter.dcz.gov.ua](http://www.ter.dcz.gov.ua)

# Ситуація на ринку праці та діяльність Тернопільської обласної служби зайнятості



## Щодо надання послуг обласною службою зайнятості.

Послугами служби зайнятості у січні - жовтні 2023 року скористалися 14,2 тис. громадян, з них, 9,2 тис. зареєстрованих безробітних. Отримували допомогу 6,6 тис. осіб.

За сприяння служби зайнятості у січні - жовтні 2023 року працевлаштовано 6,6 тис. осіб, у тому числі 2,9 тис. зареєстрованих безробітних.

За видами економічної діяльності, у січні - жовтні 2023 року найбільше безробітних громадян працевлаштовано: в освіті (20%), в сфері торгівлі (18%), у переробній промисловості (14%), у сільському, лісовому та рибному господарстві (14%), в сфері охорони здоров'я та надання соціальної допомоги (7%), в державному управлінні й обороні, обов'язковому соціальному страхуванні (7%).

За професійними групами, найбільше безробітних працевлаштовано з числа:

- працівників сфери торгівлі та послуг – 20% всіх працевлаштованих (продавець продовольчих та непродовольчих товарів, кухар, продавець – консультант, молодша медична сестра, помічник вихователя, охоронник, бармен);
- представників найпростіших професій – 19% (підсобний робітник, прибиральник службових приміщень, робітник з благоустрою, кухонний

робітник, сторож, укладальник-пакувальник);

- фахівців – 13% (бухгалтер, асистент вчителя, сестра медична (брат медичний), вихователь, фахівець, асистент вихователя, інспектор з кадрів);
- робітників з обслуговування, експлуатації устаткування та машин – 13% (оператор котельні, водій автотранспортних засобів, машиніст (кочегар) котельної, зашивальник м'якої тари, тракторист - машиніст с/г виробництва, тракторист);
- професіоналів – 12% (вчитель закладу загальної середньої освіти, спеціаліст державної служби (місцевого самоврядування), юрисконсульт, вчитель початкових класів закладу освіти, економіст);

У січні - жовтні 2023 року за сприяння обласної служби зайнятості 656 безробітних проходили професійне навчання. Ваучер на навчання отримали 406 осіб.

До громадських та інших робіт тимчасового характеру залучено 575 осіб. Здійснено направлень безробітних для участі у суспільно корисних роботах 790 осіб.

Станом на 1 листопада 2023 року мали статус безробітного 1779 осіб.

За статтю: у загальній кількості зареєстрованих безробітних, чоловіки становили – 440 осіб (або 25%), жінки – 1339 осіб (або 75%).

За віковими групами: 26% зареєстрованих безробітних були у віці до 35 років; 30% – у віці від 35 до 44 років; 28% – у віці від 45 до 55 років; 16% – понад 55 років.



## Ситуація на ринку праці та діяльність Тернопільської обласної служби зайнятості

За освітою: 52% зареєстрованих безробітних мали вищу освіту, 36% – професійно-технічну, 12% – загальну середню освіту.

За видами економічної діяльності: серед зареєстрованих безробітних 30% раніше були зайняті у державному управлінні, обороні, обов'язковому соціальному страхуванні, 20% - у сфері торгівлі, 11% - у переробній промисловості, 9% - у транспорті, складському господарстві, поштовій та кур'єрській діяльності, 7% - в освіті.

За професійними групами, серед зареєстрованих безробітних становили:

- працівники сфери торгівлі та послуг – 26% (продавець продовольчих та непродовольчих товарів, стрілець, продавець – консультант, кухар, помічник вихователя, молодша медична сестра, охоронник, перукар (перукар - модельєр), навідник);
- професіонали – 14% (вчитель закладу загальної середньої освіти, спеціаліст державної служби (місцевого самоврядування), вчитель початкових класів закладу загальної середньої освіти, економіст, вихователь закладу дошкільної освіти, фармацевт, бібліотекар, юрисконсульт, юрист);
- технічні службовці – 12% (листоноша (поштар), касир торговельного залу, адміністратор,

обліковець, радіотелефоніст, оператор комп'ютерного набору, службовець на складі);

- некваліфікованих працівників – 12% (прибиральник службових приміщень, підсобний робітник, сторож, кухонний робітник, укладальник-пакувальник, двірник, вантажник, прибиральник територій);
- фахівці – 10% (бухгалтер, сестра медична (брат медичний), інспектор з кадрів, асистент вчителя, фахівець, вихователь, лаборант (освіта), помічник члена комісії, диспетчер, товаровзнавець).

Станом на 1 листопада 2023 року кількість вакансій, зареєстрованих в обласній службі зайнятості становила 1855 одиниць.

Станом на 1 листопада 2023 року середня заробітна плата у вакансіях, які містяться у базі даних служби зайнятості, становила 9,6 тис. грн. Зокрема, серед видів економічної діяльності найвищою заробітна плата була в добувній промисловості і розроблення кар'єрів (14,4 тис. грн.), у сфері професійної, наукової та технічної діяльності (11,4 тис. грн.), у закладах охорони здоров'я та надання соціальної допомоги (11,2 тис. грн.), у сільському, лісовому та рибному господарстві (11,1 тис. грн.), у сфері транспорту (11,0 тис. грн.), в фінансовій і страховій діяльності (10,8 тис. грн.), у сфері торгівлі та ремонті (10,7 тис. грн.), в переробній промисловості (10,0 тис. грн.), в сфері розміщування та харчування (9,8

## Ситуація на ринку праці та діяльність Тернопільської обласної служби зайнятості



тис. грн.), державному управлінні й обороні (9,7 тис. грн.).

Найбільша кількість вакансій зареєстрована в Тернопільському районі – 1354 вакансії або 73% від їх загальної кількості.

За видами економічної діяльності, більшість вакансій налічується в освіті (21%), на підприємствах переробної промисловості (19%), в оптовій та роздрібній торгівлі (14%), у сфері охорони здоров'я та надання соціальної допомоги (10%), в транспорті, складському господарстві, поштовій та кур'єрській діяльності (10%).

У професійному розрізі, найбільше вакансій подано для працевлаштування:

- робітників з обслуговування, експлуатації устаткування та машин – 27% всіх поданих вакансій (оператор котельні, водій автотранспортних засобів, машиніст (кочегар) котельної, складальник, водій навантажувача, комплектувальник, оператор пульта керування, тракторист, оператор формувальної машини);
- кваліфікованих робітників з інструментом – 16% (швачка, пекар, слюсар з ремонту колісних транспортних засобів, слюсар-сантехнік, столяр, електромонтер з ремонту та обслуговування електроустаткування, робітник з комплексного обслуговування й ремонту будинків);

професіоналів – 14% (вчитель закладу загальної середньої освіти, лікар ветеринарної медицини, лікар - стоматолог, фармацевт, спеціаліст державної служби (місцевого самоврядування), інженер, лікар-педіатр, психолог);

- працівників сфери торгівлі та послуг – 11% (кухар, продавець продовольчих та непродовольчих товарів, продавець-консультант, молодша медична сестра (молодший медичний брат), офіціант, перукар (перукар - модельєр), бармен, бариста);
- некваліфікованих працівників – 11% (підсобний робітник, вантажник, прибиральник службових приміщень, укладальник-пакувальник, двірник, робітник з комплексного прибирання та утримання будинків з прилеглими територіями, прибиральник виробничих приміщень);
- фахівців – 10% (бухгалтер, сестра медична (брат медичний), вихователь, фахівець, сестра медична (брат медичний) зі стоматології, асистент вчителя, експедитор, механік, майстер виробничого навчання, представник торговельний).

Надання послуг Тернопільською  
обласною службою зайнятості  
у січні-жовтні 2023 року



# Структура працевлаштованих, (%) у січні - жовтні 2023 року



## За видами економічної діяльності



## За професійними групами





Окремі характеристики  
zareєстрованих безробітних  
станом на 1 листопада 2023 року

**КІЛЬКІСТЬ ЗАРЕЄСТРОВАНИХ БЕЗРОБІТНИХ  
В ТЕРНОПІЛЬСЬКОМУ ОЦЗ– 1,8 тис. осіб  
(зменшення на 64%)**

За статтю

75%

25%

■ жінки

■ чоловіки

За віковими групами

26%

30%

44%

■ до 35 років

■ 35-44 років

■ понад 45 років

За освітою

52%  
вища

**1779  
осіб**

12%  
загальна  
середня

36%  
професійно-  
технічна

## Особливі категорії

**79** осіб  
(4,4%)

учасники УБД

**123** особи  
(6,9%)

внутрішньо переміщені  
особи

**166** осіб  
(9,3%)

особи з інвалідністю

**212** осіб  
(11,9%)

особи, яким залишилося  
10 і менше років до  
пенсії

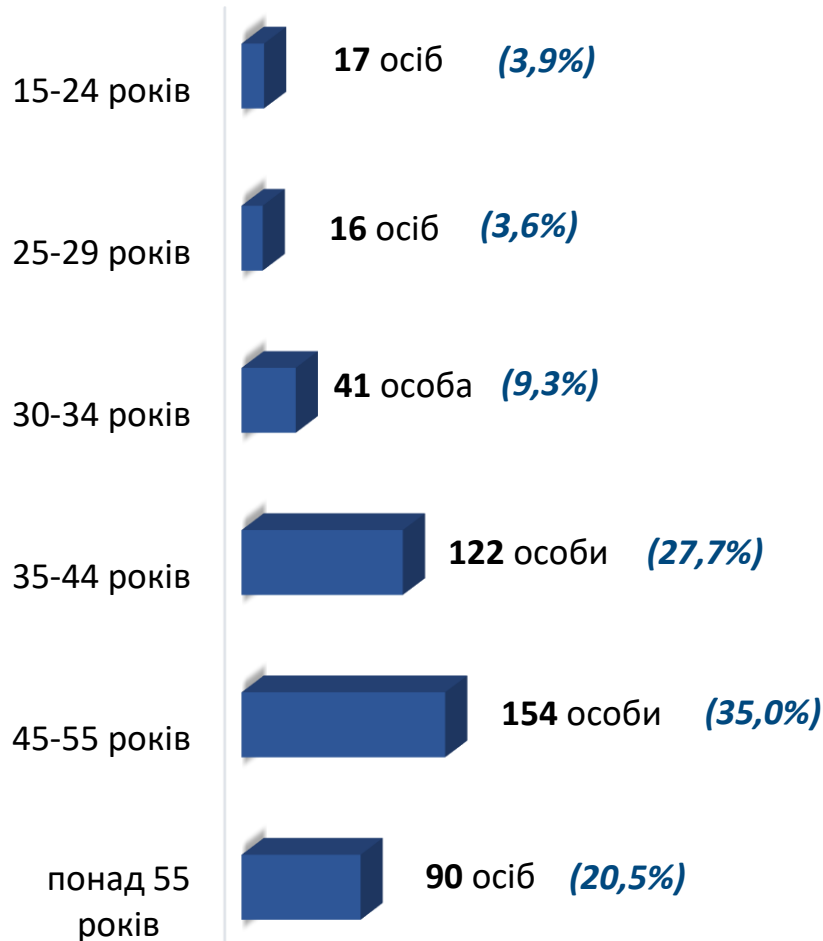
**61** особа  
(3,4%)

випускники навчальних  
закладів

Структура зареєстрованих безробітних,  
станом на 1 листопада 2023 року  
(за віковими групами)



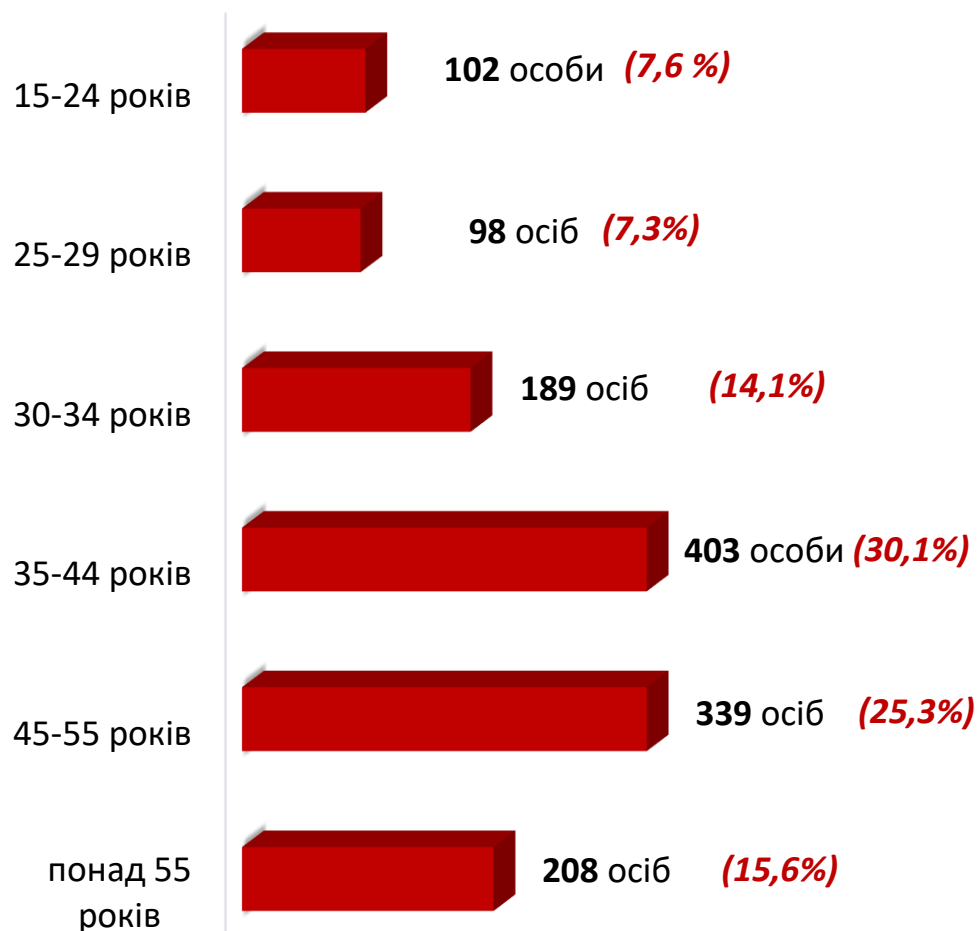
- ЧОЛОВІКИ



Всього чоловіків: 440 осіб



- ЖІНКИ



Всього жінок: 1339 осіб

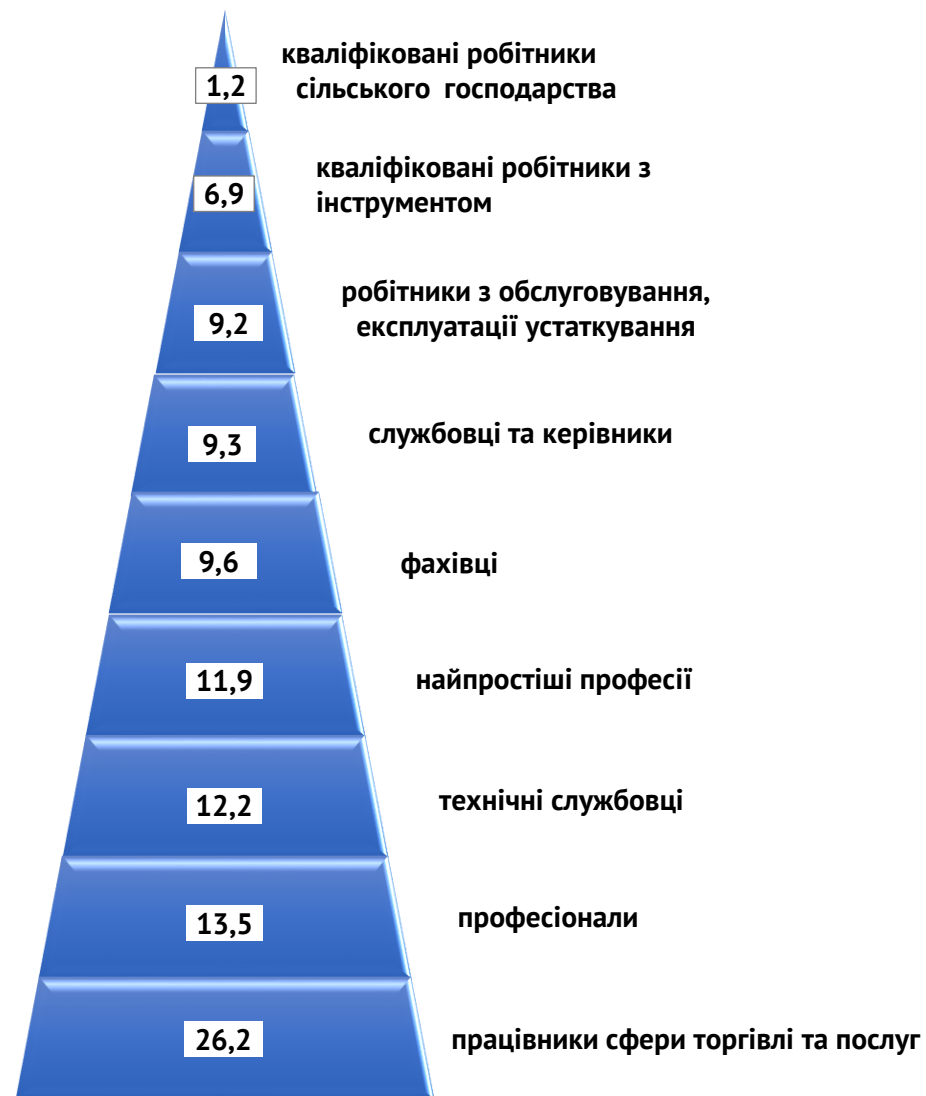


# Структура безробітних, зареєстрованих у службі зайнятості, станом на 1 листопада 2023 року, %

## За видами економічної діяльності



## За професійними групами

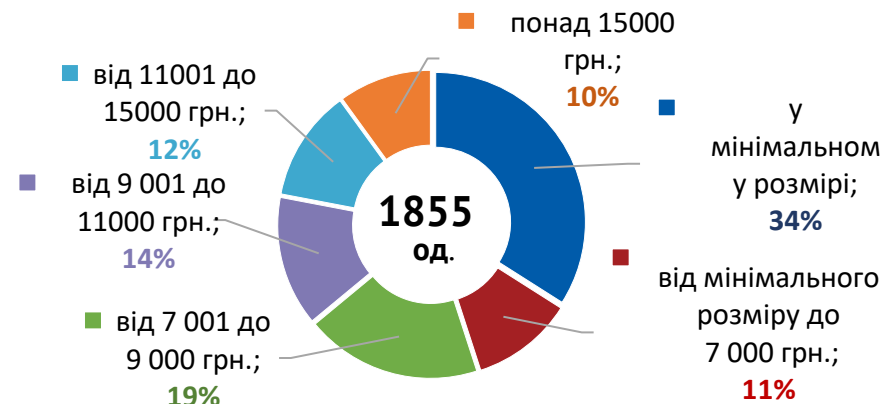


## Структура вакансій, zareєстрованих в службі зайнятості, станом на 1 листопада 2023 року, %

### За видами економічної діяльності



### За розмірами заробітної плати



### За професійними групами






## Найбільш популярні професії на ринку праці

<b>робітники з обслуговування, експлуатації устаткування та машин</b>	<ul style="list-style-type: none"><li>✓ оператор котельні,</li><li>✓ водій автотранспортних засобів,</li><li>✓ машиніст (кочегар) котельної,</li><li>✓ складальник,</li></ul>	<ul style="list-style-type: none"><li>✓ водій навантажувача,</li><li>✓ комплектувальник,</li><li>✓ оператор пульта керування,</li><li>✓ тракторист,</li><li>✓ оператор формувальної машини</li></ul>
<b>кваліфіковані робітники з інструментом</b>	<ul style="list-style-type: none"><li>✓ швачка,</li><li>✓ пекар,</li><li>✓ слюсар з ремонту колісних транспортних засобів,</li><li>✓ слюсар-сантехнік,</li><li>✓ столяр,</li></ul>	<ul style="list-style-type: none"><li>✓ електрик з ремонту та обслуговування електроустаткування,</li><li>✓ робітник з комплексного обслуговування й ремонту будинків</li></ul>
<b>професіонали</b>	<ul style="list-style-type: none"><li>✓ вчитель закладу загальної середньої освіти,</li><li>✓ лікар ветеринарної медицини,</li><li>✓ лікар-стоматолог,</li><li>✓ фармацевт,</li></ul>	<ul style="list-style-type: none"><li>✓ спеціаліст державної служби (місцевого самоврядування),</li><li>✓ інженер,</li><li>✓ лікар-педіатр,</li><li>✓ психолог</li></ul>
<b>працівники сфери торгівлі та послуг</b>	<ul style="list-style-type: none"><li>✓ кухар,</li><li>✓ продавець продовольчих та непродовольчих товарів,</li><li>✓ продавець-консультант,</li><li>✓ офіціант,</li></ul>	<ul style="list-style-type: none"><li>✓ молодша медична сестра (молодший медичний брат)</li><li>✓ перукар,</li><li>✓ бармен,</li><li>✓ бариста</li></ul>
<b>некваліфіковані працівники</b>	<ul style="list-style-type: none"><li>✓ підсобний робітник,</li><li>✓ вантажник,</li><li>✓ прибиральник службових приміщень,</li><li>✓ укладальник-пакувальник,</li></ul>	<ul style="list-style-type: none"><li>✓ дворник,</li><li>✓ робітник з комплексного прибирання будинків,</li><li>✓ прибиральник виробничих приміщень</li></ul>
<b>фахівці</b>	<ul style="list-style-type: none"><li>✓ бухгалтер,</li><li>✓ сестра медична (брат медичний),</li><li>✓ вихователь,</li><li>✓ фахівець,</li></ul>	<ul style="list-style-type: none"><li>✓ сестра медична (брат медичний) зі стоматології,</li><li>✓ асистент вчителя,</li><li>✓ експедитор,</li><li>✓ механік</li></ul>

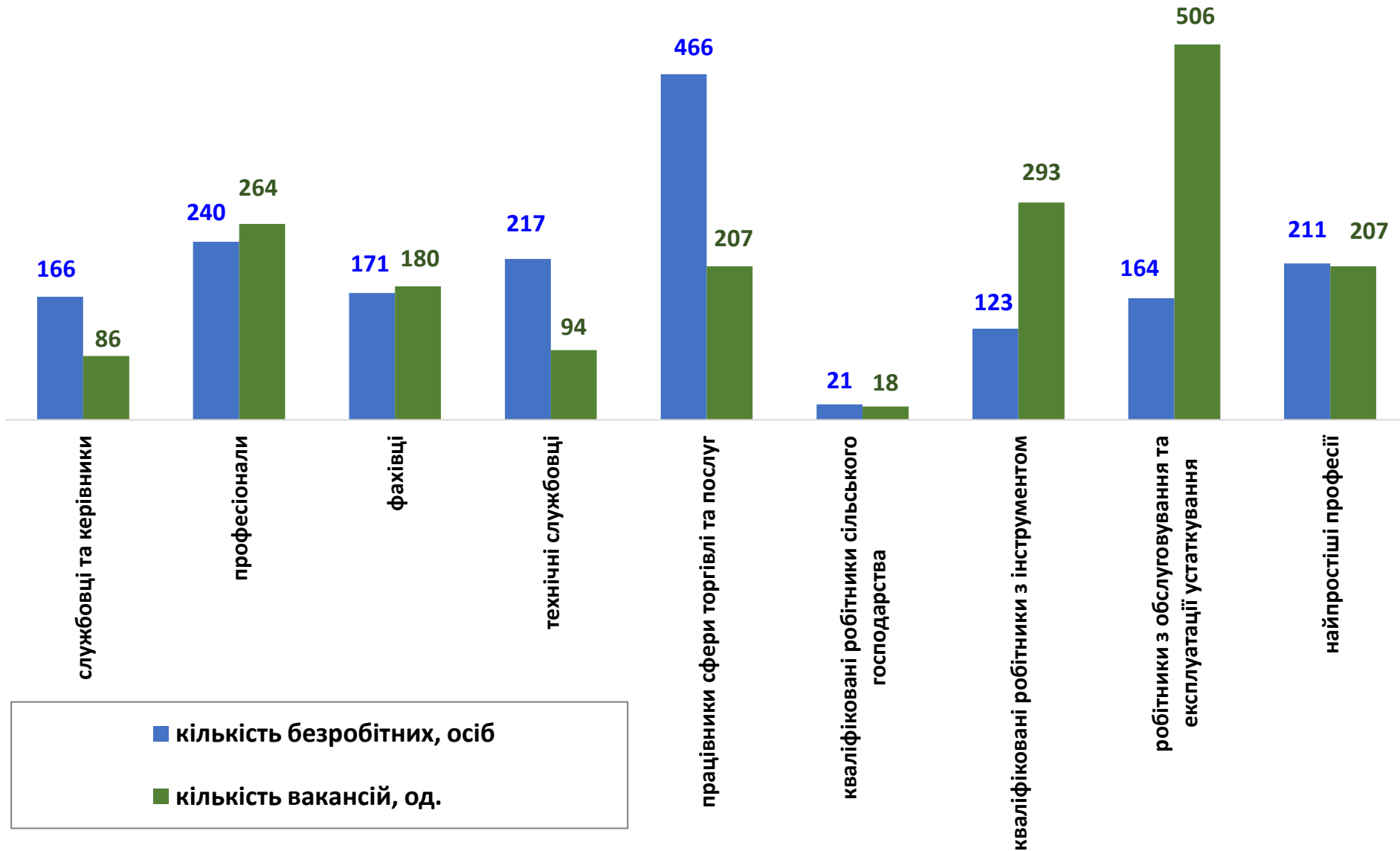
Заробітна плата у вакансіях  
за професійними групами  
станом на 1 листопада 2023 року, грн.



Кількість зареєстрованих безробітних, кількість вакансій, станом на 1 листопада 2023 року



### За професійними групами



Кількість зареєстрованих безробітних,  
кількість вакансій, станом на 1 листопада 2023 року

### За видами економічної діяльності

