



Діяльність державної служби зайнятості по Тернопільській області у січні-березні 2018 року



Основні показники діяльності: у січні-березні 2018 року:



Кількість працевлаштованих осіб
у т. ч. працевлаштовано оперативно до
надання статусу безробітного

5294
69,8%

**Кількість безробітних, які проходили
професійне навчання**

380

**Кількість осіб, які брали участь у громадських
та інших роботах тимчасового характеру**

653

**Кількість роботодавців, які
співпрацювали з центрами зайнятості**

3301

Кількість вакансій

13006



Кількість безробітних, які скористалися послугами державної служби зайнятості



у січні-березні 2018 року:





Працевлаштування безробітних (структура, %)



За видами економічної діяльності



За професійними групами





Працевлаштування безробітних на нові робочі місця з компенсацією витрат роботодавцю у розмірі ЄСВ



УСЬОГО – 121 особа

у тому числі:

у суб'єктів малого підприємництва у пріоритетних видах економічної діяльності

**48
осіб**

недостатньо конкурентоспроможних осіб

у тому числі:

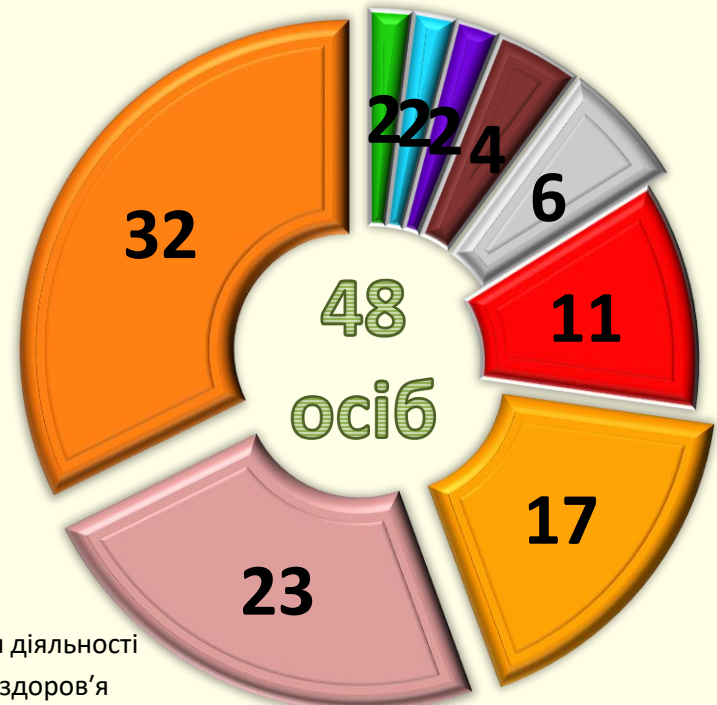
особи, яким до настання права на пенсію залишилося 10 і менше років

28 осіб

особи, яким до настання права на пенсію залишилося 10 і менше років

36 осіб

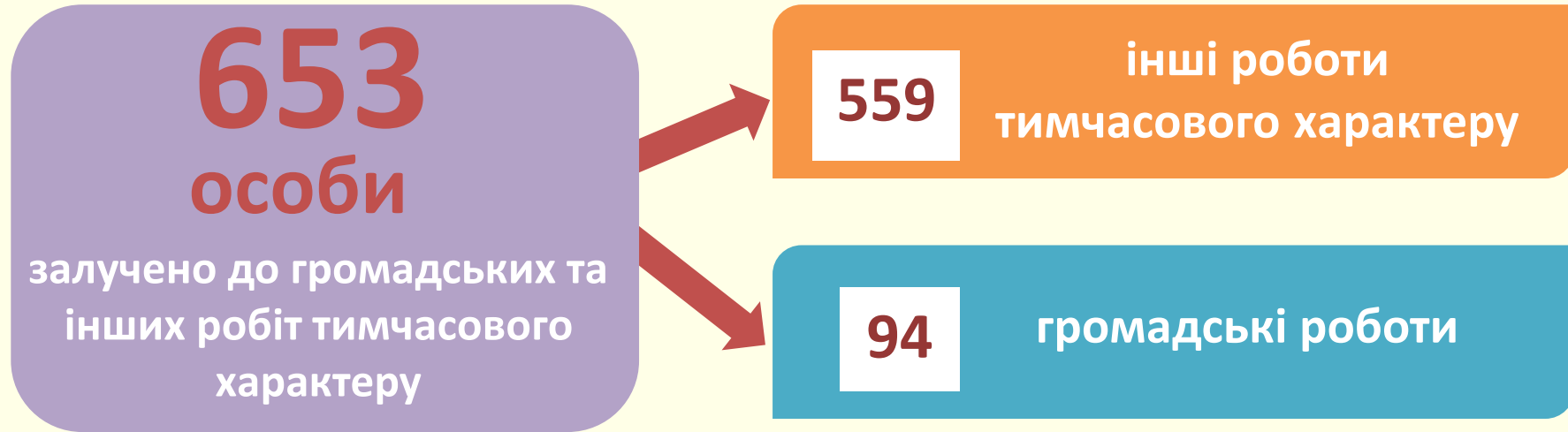
За видами економічної діяльності, %



- Інші види діяльності
- Охорона здоров'я
- Тимчасове розміщення й організація харчування
- Транспорт
- Сільське господарство
- Інформація та телекомунікації
- Будівництво
- Торгівля
- Переробна



Організація громадських та інших робіт тимчасового характеру



ВИДИ ГРОМАДСЬКИХ РОБІТ:

благоустрій та озеленення територій

інформування населення про субсидії

догляд та надання допомоги особам похилого віку та інвалідам, дітям-сиротам, учасникам АТО



Профорієнтаційні послуги



Кількість
послуг

53,5
ТИС.

26,7
ТИС.

Кількість
осіб, які
отримали
послуги

у т.ч. категорії громадян:

Особи, що навчаються
у навчальних
зкладах,

6,0
ТИС.

у тому числі:

учні шкіл

4,9
ТИС.

БЕЗРОБІТНІ

13,3 тис.

у тому числі:

учасники АТО
ВПО
особи з інвалідністю
молодь

400 осіб
33 особи
445 осіб
4,7 тис.



Професійне навчання зареєстрованих безробітних



Кількість безробітних, які проходили професійне навчання

380
осіб

Кількість професій, спеціальностей та напрямів, за якими здійснювалось професійне навчання, перепідготовка та підвищення кваліфікації

100

Приклади професій та напрямків

Кухар

Кравець

Перукар

Електрогазозва
рник

Практичний ВЕБ-дизайн

Робітник фермерського
господарства



Професійне навчання безробітних у центрах професійно-технічної освіти ДСЗ



Кількість осіб, що
навчалися в ЦПТО



Професії:

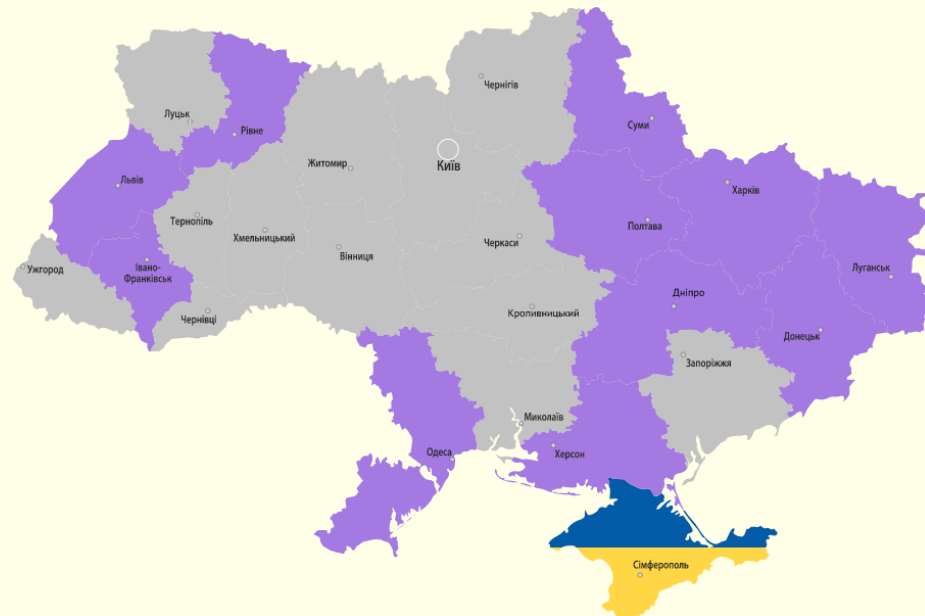
Кравець

Перукар

Курси цільового призначення:

Практичний ВЕБ-дизайн:
проектування, створення та
обслуговування веб-вузла

Регіони, де діють ЦПТО ДСЗ





Ваучери на навчання



Розширення можливостей для підвищення конкурентоспроможності деяких категорій громадян:

особи віком 45+ зі стажем не менше 15 років, ВПО, звільнені з військової служби, учасники АТО з числа інвалідів та ін. до набуття права на пенсію

9
осіб

Кількість професій та спеціальностей

1

Приклади професій та спеціальностей

Кухар