



Діяльність державної служби зайнятості у Тернопільській області

у 2017 році



Досягнуто позитивної динаміки по основних напрямках діяльності:



Забезпечено зростання у 2017 році:

Кількість працевлаштованих осіб 25,9 тис.
у т. ч. працевлаштовано оперативно до надання статусу безробітного 62% **+8%**

Кількість роботодавців, які співпрацювали з центрами зайнятості 6,8 тис. **+12%**

Кількість вакансій 38,6 тис. **+8%**

На 31.12.2017 р.

завдяки оперативному працевлаштуванню зменшилася:

Кількість зареєстрованих безробітних 9,2 тис. **-15%**



Кількість безробітних, які скористалися послугами державної служби зайнятості



у 2017 році:





Працевлаштування громадян (структура, %)



За видами економічної діяльності



За професійними групами





Працевлаштування безробітних на нові робочі місця з компенсацією витрат роботодавцю у розмірі ЄСВ



УСЬОГО – 396 осіб

у тому числі:

у суб'єктів малого підприємництва у пріоритетних видах економічної діяльності

**170
осіб**

недостатньо конкурентоспроможних осіб

у тому числі:

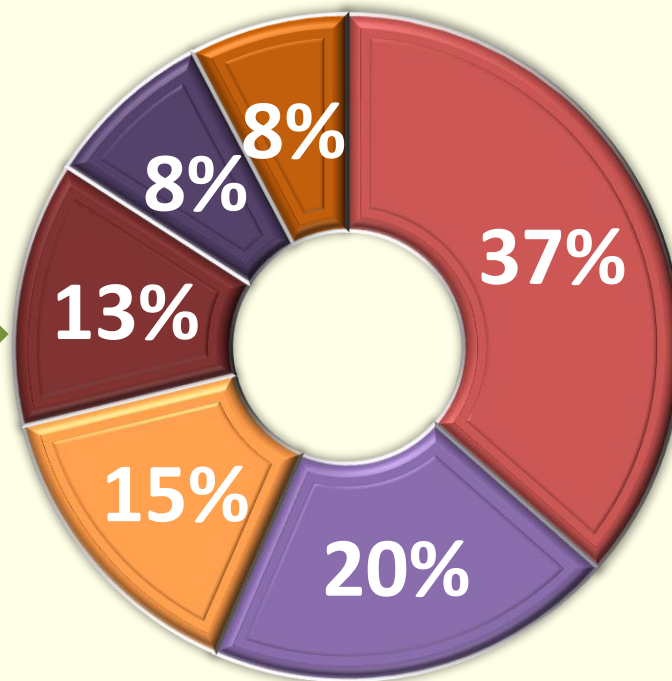
особи, яким до настання права на пенсію залишилося 10 і менше років

86 осіб

один з батьків має на утриманні дитину (дітей) віком до 6 років

99 осіб

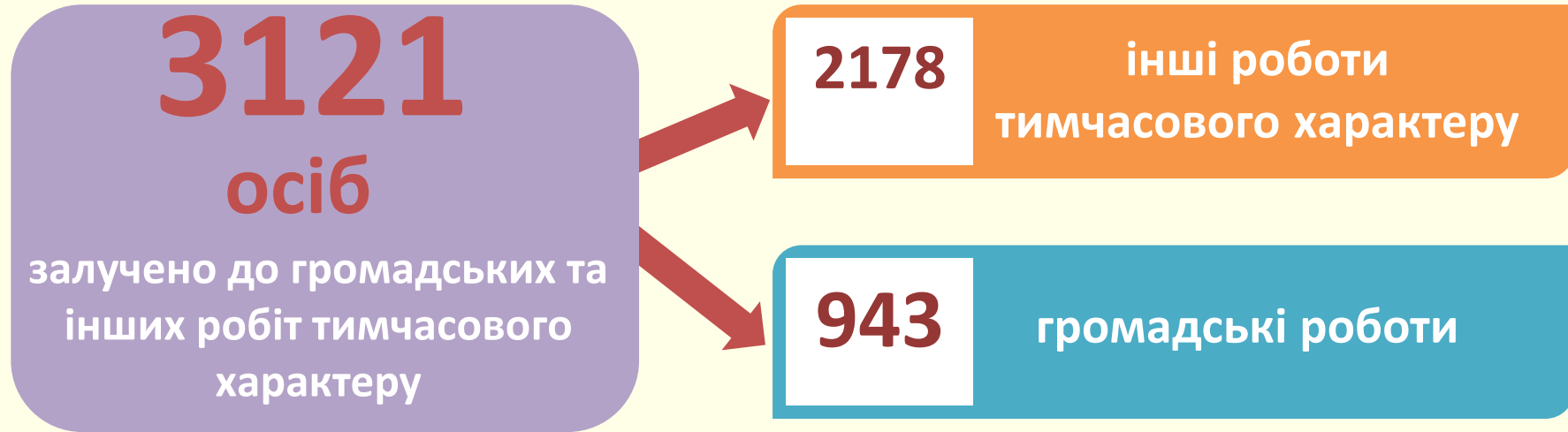
За видами економічної діяльності



- переробна промисловість
- торгівля та ремонт
- транспорт
- інформація та телекомунікації
- охорона здоров'я
- інші



Організація громадських та інших робіт тимчасового характеру



ВИДИ ГРОМАДСЬКИХ РОБІТ:

благоустрій територій

впорядкування місць поховань

роботи на об'єктах соціальної сфери

впорядкування придорожніх смуг

інформування населення про субсидії



Профорієнтаційні послуги



Кількість
послуг

216,5
ТИС.

82,6
ТИС.

Кількість
осіб, які
отримали
послуги

Категорії громадян:

Особи, що навчаються
у навчальних
зкладах,

24,8
ТИС.

у тому числі:

учні шкіл

21,3
ТИС.

БЕЗРОБІТНІ

29,1 тис.

у тому числі:

учасники АТО

1,4 тис.

ВПО

69 осіб

особи з інвалідністю

970 осіб

молодь

10,9 тис.



Професійне навчання зареєстрованих безробітних



Кількість безробітних, які проходили професійне навчання

4109
осіб

Кількість професій, спеціальностей та напрямів, за якими здійснювалось професійне навчання, перепідготовка та підвищення кваліфікації

331

Приклади професій

Кухар	Кравець	Перукар	Манікюрник
Електрогазозварник	Офіціант	Оператор котельні	Бармен
Тракторист-машиніст с/г виробництва	Продавець продовольчих товарів	Електромеханік з ліфтів	Машиніст (кочегар) котельні



Професійне навчання безробітних у центрах професійно-технічної освіти ДСЗ



Кількість осіб, що навчалися в ЦПТО

402
особи

4

Проходили професійну підготовку

398

Підвищували кваліфікацію

Професії:

Манікюрник

Продавець

Кравець

Курси цільового призначення:

Практичний веб-дизайн: проектування, створення та обслуговування веб-вузла

Основи технологічного обслуговування і ремонту с/г техніки

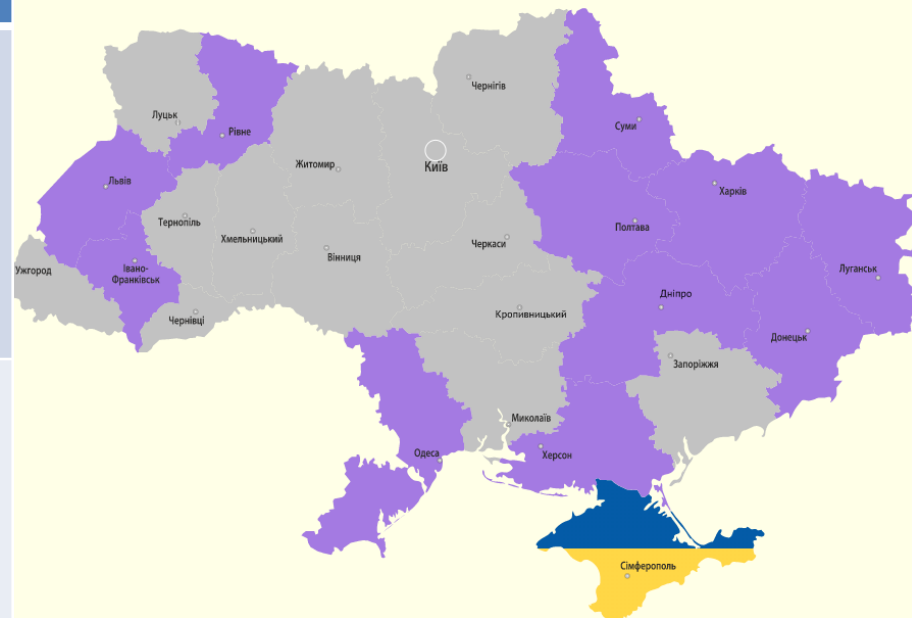
Засоби підвищення врожайності основних с/г культур

Спеціальне навчання та повторна перевірка знань з охорони праці операторів котелень

Соціальний супровід малозабезпечених громадян та людей похилого віку

Дотримання вимог охорони праці при виконанні робіт на цегельному заводі

Регіони, де діють ЦПТО ДСЗ





Ваучери на навчання



Розширення можливостей для підвищення конкурентоспроможності деяких категорій громадян:

особи віком 45+ зі стажем не менше 15 років, ВПО, звільнені з військової служби, учасники АТО з числа інвалідів та ін. до набуття права на пенсію

Кількість професій та спеціальностей

11
осіб

3

Приклади професій та спеціальностей

Тракторист-машиніст с/г виробництва

Водій навантажувача

Медсестринство