



ПРАЦЕВЛАШТУВАННЯ ПРИВАТНИМИ АГЕНТСТВАМИ ЗАЙНЯТОСТІ ТЕРНОПІЛЬСЬКОЇ ОБЛАСТІ У 2022 РОЦІ

(згідно звітності за формою № 1-ПА,
затвердженої наказом
Міністерства соціальної політики
України від 03.06.2019 № 851)

www.ter.dcz.gov.ua

Працевлаштування громадян приватними агентствами зайнятості

Відповідно до Закону України «Про зайнятість населення», суб'єкти господарювання, які надають послуги з посередництва у працевлаштуванні, інформують державну службу зайнятості про працевлаштованих ними осіб шляхом подання звітності за формою **№1-ПА «Інформація про кількість працевлаштованих громадян суб'єктами господарювання, які надають послуги з посередництва у працевлаштуванні»**.

Відповідно до звітності за формою № 1-ПА, у 2022 році здійснювали працевлаштування **7 приватних агентств зайнятості**, зокрема, **2** агентства працевлаштовували в Україні на вакансії, **2** агентства – направляли на роботу до іншого роботодавця та **5** агентств – здійснювали працевлаштування за кордоном.

Протягом 2022 року загальна кількість громадян, працевлаштованих приватними агентствами зайнятості, становила **311 осіб**, зокрема, в Україні на вакансії – 44 особи (14%), направлено на роботу до іншого роботодавця – 39 осіб (13%), за кордоном було працевлаштовано 228 осіб (73%).



Працевлаштування в Україні на вакансії.

За статтю: у загальній кількості працевлаштованих в Україні на вакансії, жінки становили 91%, чоловіки – 9%.

За віковими групами: 34% працевлаштованих були у віці до 35 років, 41% - у віці 35-45 років, 25% - понад 45 років.

За рівнем освіти: 23% мали вищу освіту, 52% - професійно-технічну освіту; 25% - повну загальну освіту.

Найбільш поширеними професіями, за якими працевлаштовувалися громадяни були: продавець продовольчих товарів (14 осіб), пекар (12 осіб) та касир торговельного залу (11 осіб).

За розмірами заробітної плати: 100% - отримували заробітну плату у мінімальному розмірі.

За районами: із загальної кількості працевлаштованих - 100% були працевлаштовані у м. Тернополі та Тернопільському районі.



Направлені на роботу в Україні до інших роботодавців.

Із загальної кількості направлених на роботу в Україні до інших роботодавців, 51% - становили мешканці міст, 49% - мешканці сільської місцевості.

За тривалістю роботи: 92% направлених на роботу до іншого роботодавця здійснювали свою діяльність у термін 3 роки і більше, 8% - від 1 року до 2 років.

За рівнем заробітної плати: 100% отримували заробітну плату у мінімальному розмірі.

За районами: 100% направлених на роботу до інших роботодавців - у м. Тернополі та Тернопільському районі.



Працевлаштування громадян України за кордоном.

Переважна більшість громадян (66%) була працевлаштована з м.Тернополя та Тернопільського району (надання інших видів послуг та діяльність домашніх господарств).

Потік трудової міграції - до Польщі (228 осіб або 100%).

Із загальної чисельності працюючих за кордоном 55% склали жінки. Мешканці міст та сільської місцевості становили по 50%.

За віковими групами: 29% – особи у віці до 35 років; 29% - у віці від 36 до 45 років; 42% - у віці понад 45 років.

За рівнем освіти: 22% мали вищу освіту, 51% - професійно-технічну освіту; 27% - повну загальну освіту.

За тривалістю роботи: 97% трудових мігрантів укладали контракти на термін до 6 місяців та 3% – від 6 місяців до 1 року.

У країні призначення трудові мігранти були зайняті:

за видами економічної діяльності: 47% - у переробній промисловості, 21% - сфері охорони здоров'я, 17% - у будівництві, 15% - надання інших видів послуг.

за професійними групами: 96% - були зайняті на некваліфікованих роботах і 4% - займали місця кваліфікованих робітників з інструментом.



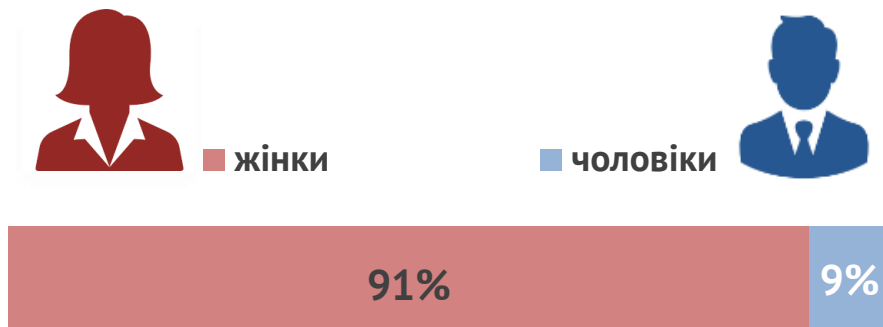
	2022 р.	у % до підсумку
Кількість приватних агентств зайнятості, які здійснювали працевлаштування	7 *	
Кількість працевлаштованих громадян	311	
Працевлаштовані в Україні (на вакансії)		
кількість приватних агентств зайнятості	2	-
кількість працевлаштованих громадян	44	14%
Направлені на роботу в Україні до іншого роботодавця		
кількість приватних агентств зайнятості	2	-
кількість працевлаштованих громадян	39	13%
Працевлаштовані за кордоном		
кількість приватних агентств зайнятості	5	-
кількість працевлаштованих громадян	228	73%

* Загальна кількість приватних агентств зайнятості, які здійснювали працевлаштування, не є сумою відповідних даних за видами працевлаштування

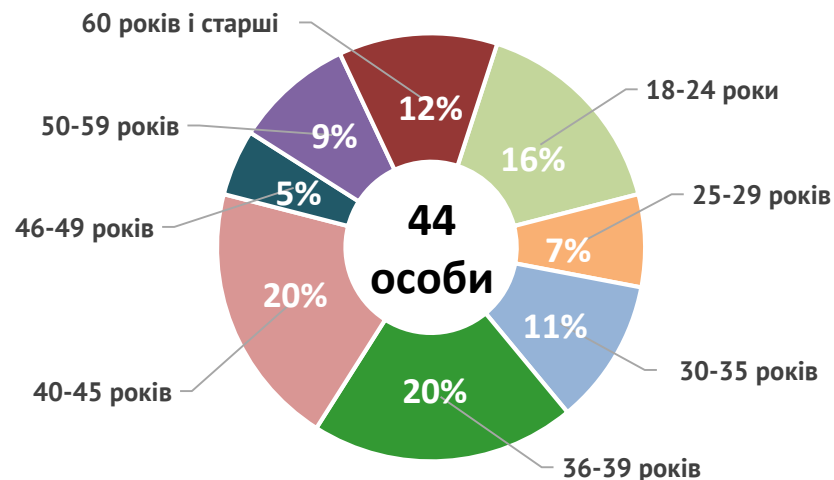


Окремі характеристики працевлаштованих громадян на вакансії в Україні

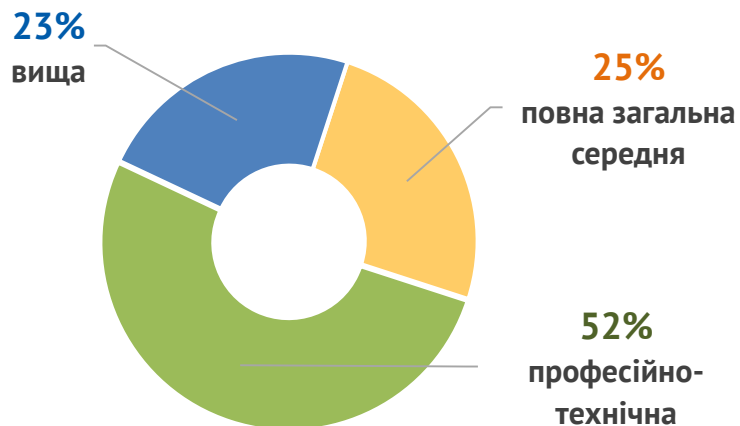
За статтю




За віковими групами



За освітою



За розмірами заробітної плати



Професії, за якими кількість працевлаштованих є найбільшою

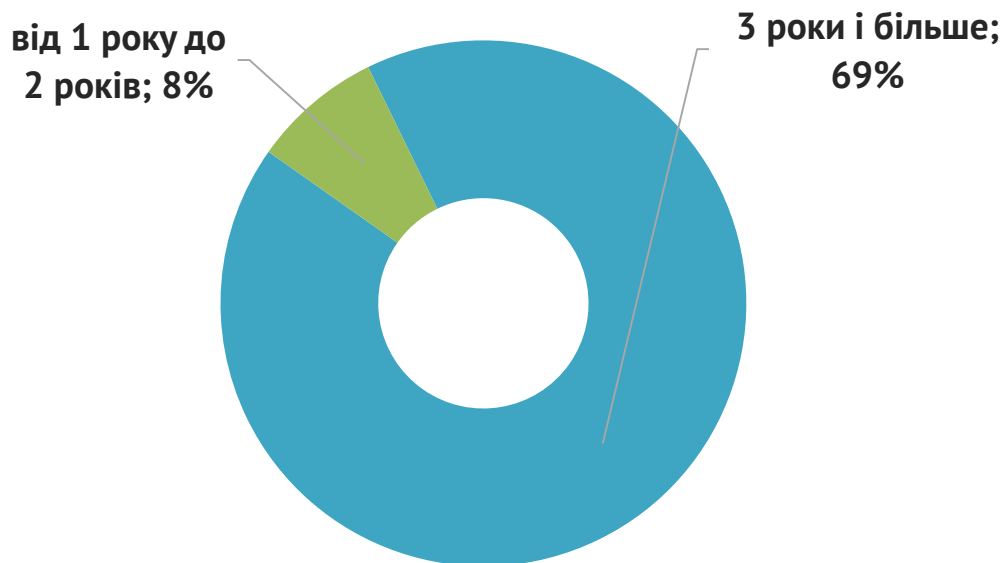
Професійні групи	Назва професії
технічні службовці	✓ касир торговельного залу
	✓ касир (на підприємстві, в установі, організації)
працівники сфери торгівлі та послуг	✓ продавець продовольчих товарів
	✓ виробник харчових напівфабрикатів
кваліфіковані робітники з інструментом	✓ пекар



Направлені на роботу в Україні до іншого роботодавця у 2022 році

Окремі характеристики

За тривалістю працевлаштування



Кількість направлених на роботу в Україні до іншого роботодавця:
39 осіб

(з них, 100% - у м. Тернополі та Тернопільському районі)

За місцем проживання



51%

49%

■ міські поселення

■ сільська місцевість


За розмірами заробітної плати

100%

■ мінімальна



Кількість працевлаштованих за кордоном: 228 осіб
(з них, 66 % - у м.Тернополі та Тернопільському районі)



Структура громадян,
працевлаштованих за кордоном
у 2022 році
За окремими країнами

Польща

228 осіб



За статтю



ЖІНКИ

ЧОЛОВІКИ



За місцем проживання

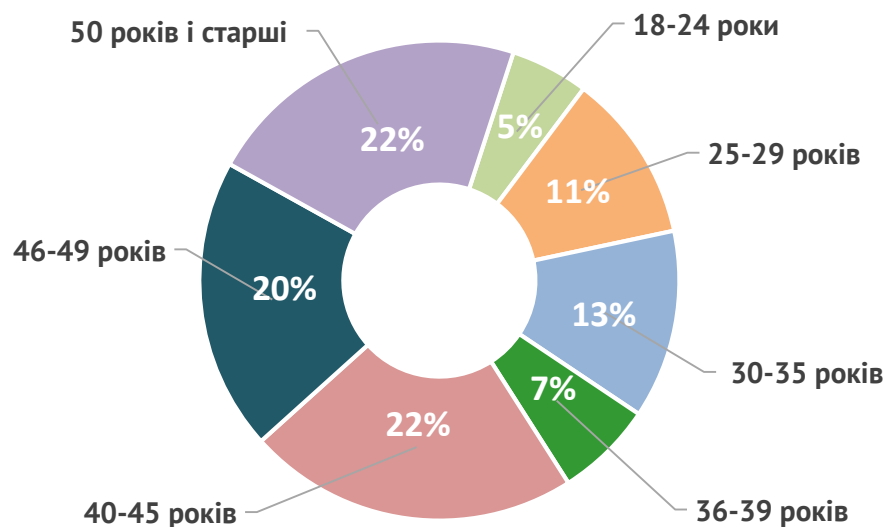


міські поселення

сільська місцевість



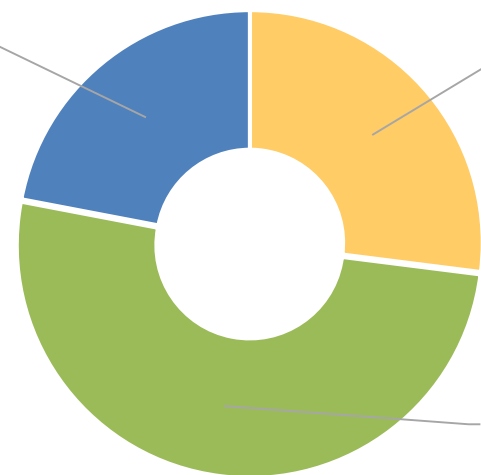
За віковими групами



За освітою

22%
вища

27%
повна
загальна
середня



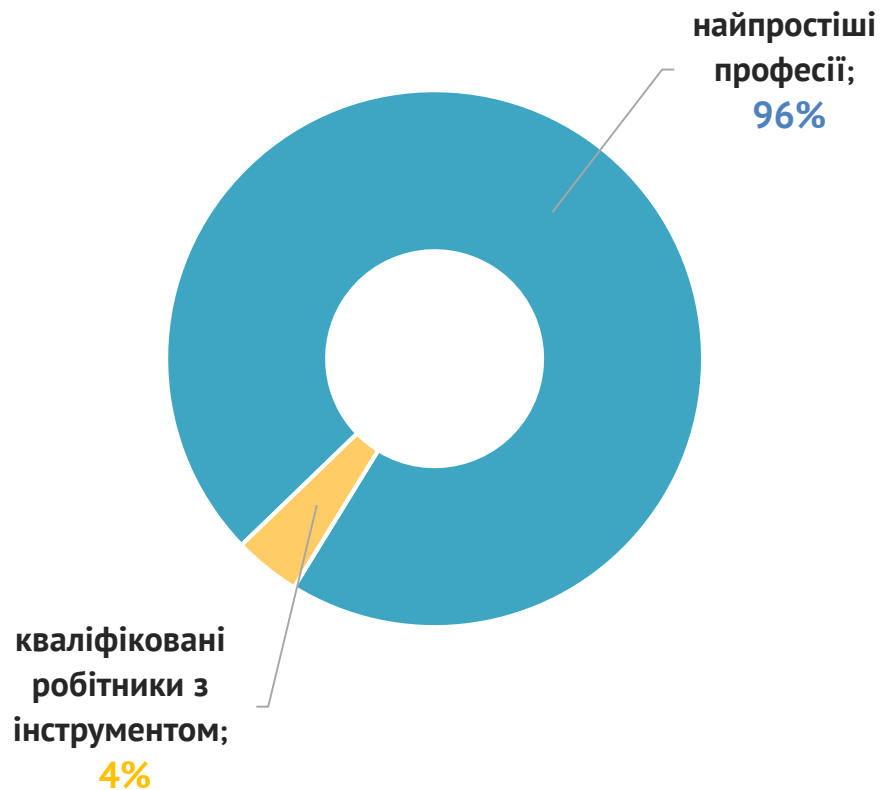
51%
професійно-
технічна



За видами економічної діяльності
(у країні призначення)

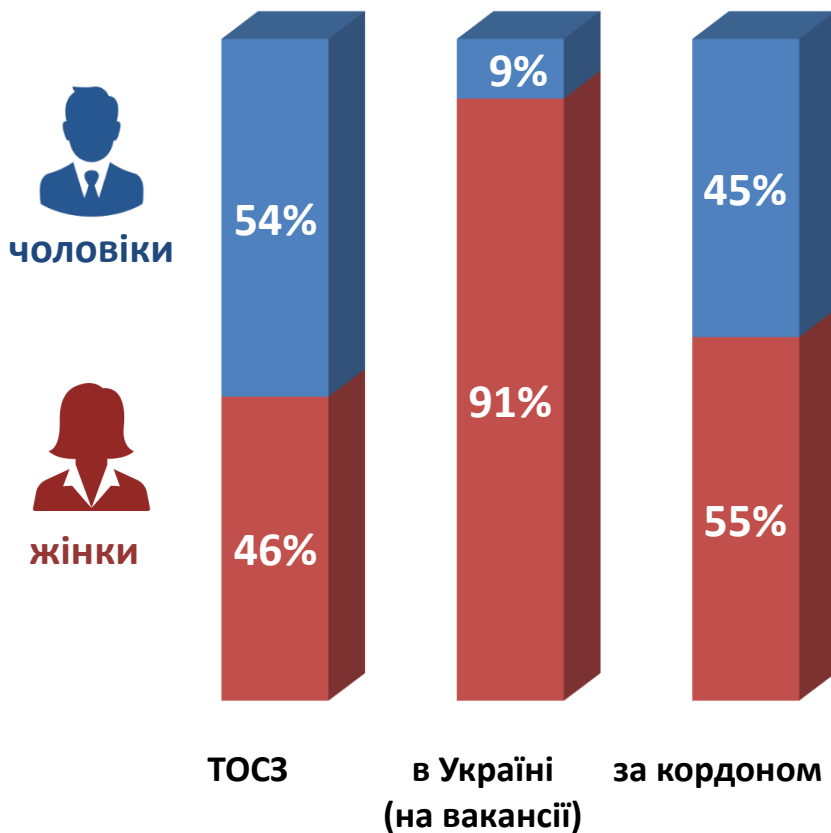


За професійними групами
(у країні призначення)

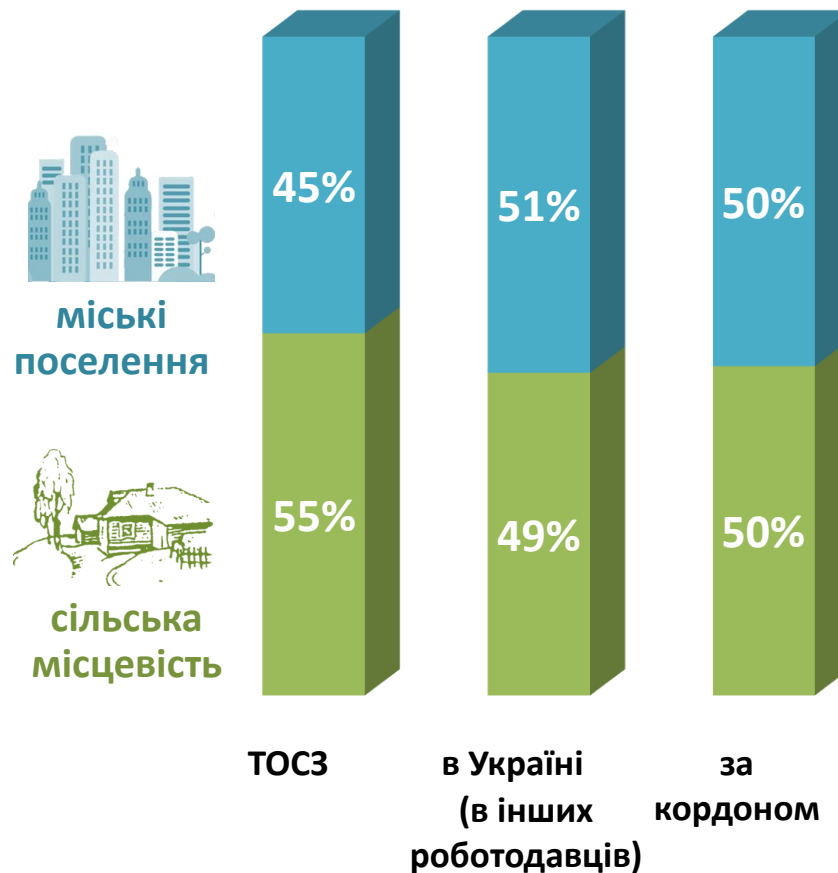


Порівняння структури громадян, працевлаштованих за сприяння Тернопільської обласної служби зайнятості, та приватними агентствами зайнятості за 2022 рік

За статтю

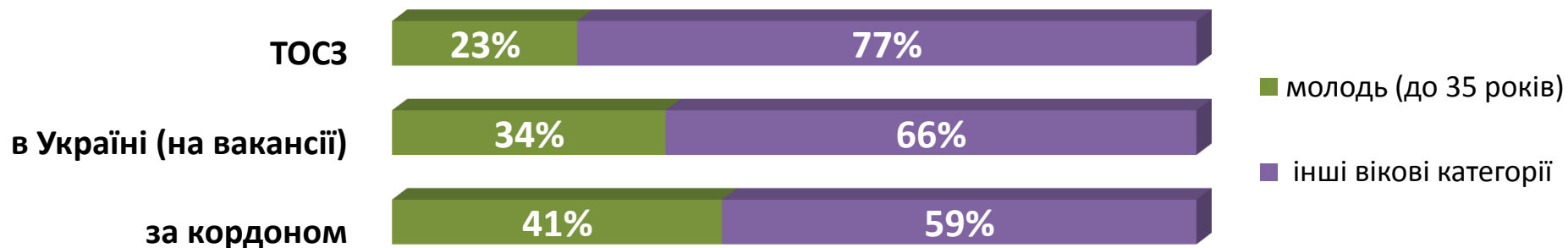


За місцем проживання

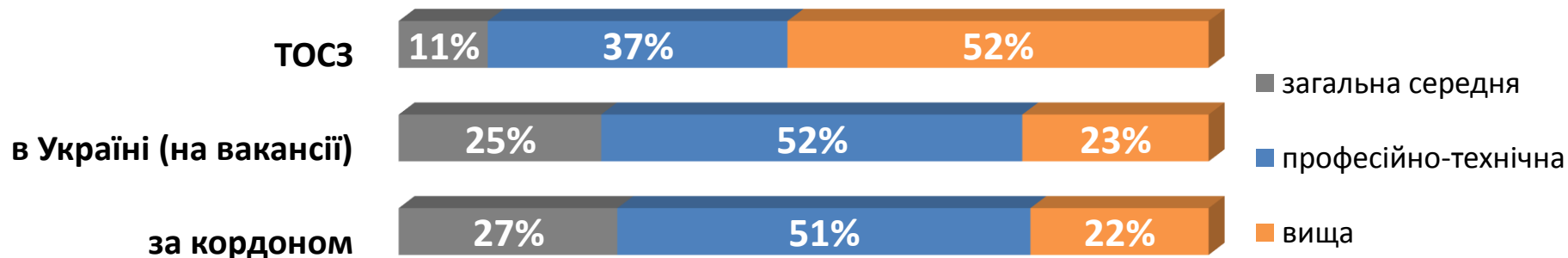


**Порівняння структури громадян,
працевлаштованих за сприяння Тернопільської обласної служби зайнятості,
та приватними агентствами зайнятості за 2022 рік**

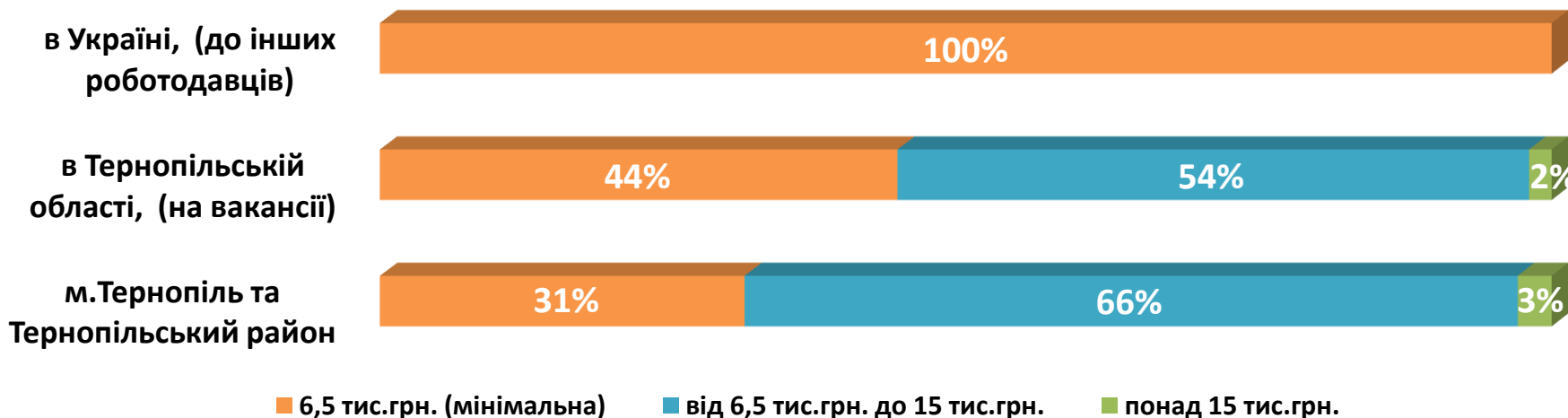
За віковими групами



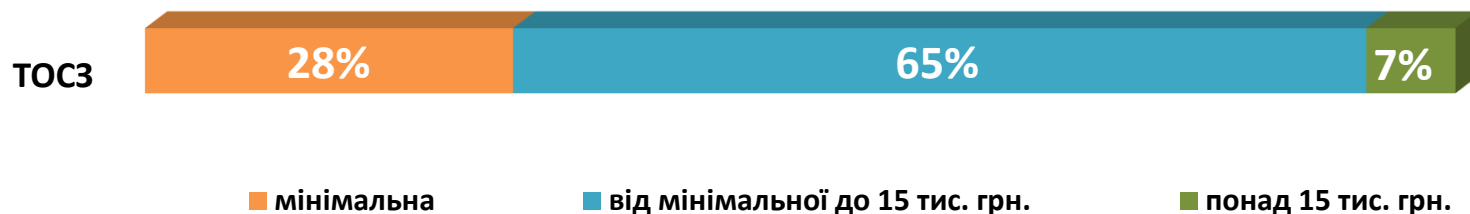
За освітою



Структура громадян, працевлаштованих приватними агентствами зайнятості, за розміром зарплати за 2022 рік

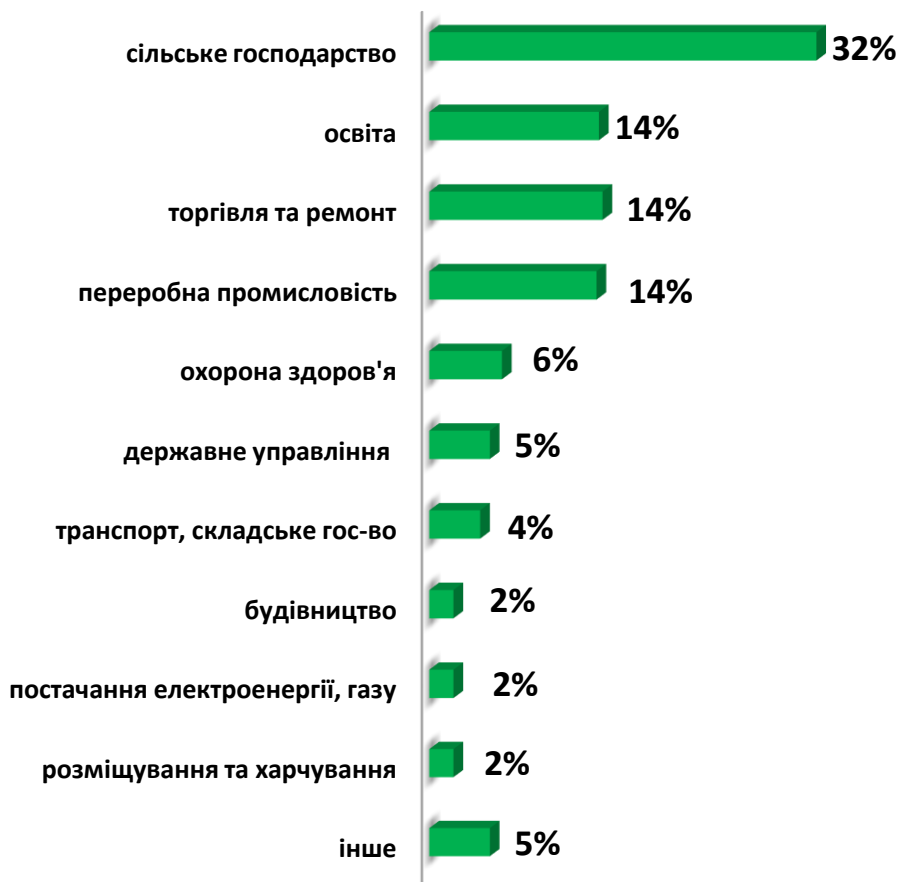


Структура вакансій Тернопільської ОСЗ за розміром зарплати станом на кінець грудня 2022 року

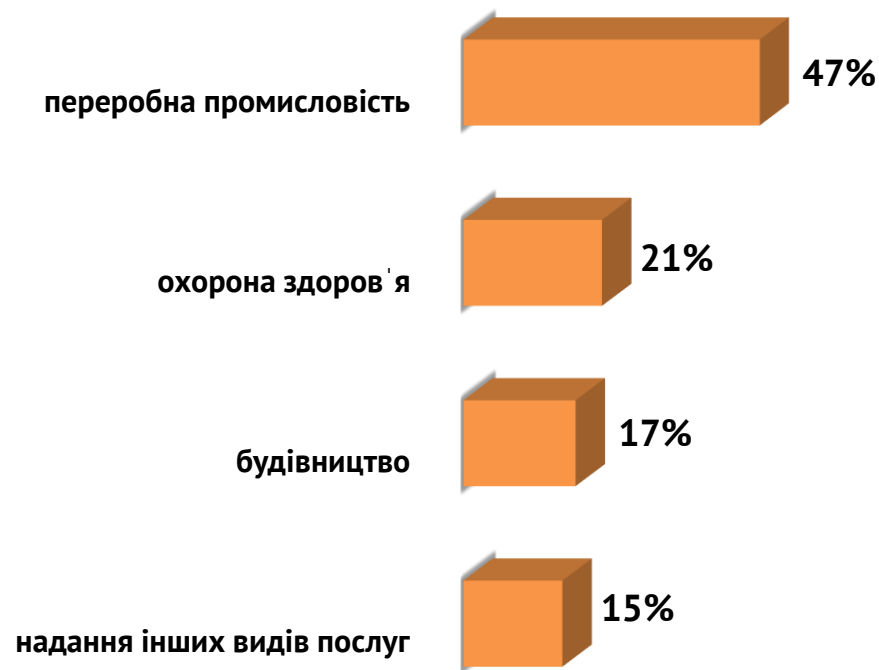


Порівняння структури громадян, працевлаштованих за сприяння Тернопільської обласної служби зайнятості, та приватними агентствами зайнятості за 2022 рік (за видами економічної діяльності)

ТЕРНОПІЛЬСЬКОЮ ОБЛАСНОЮ СЛУЖБОЮ ЗАЙНЯТОСТІ



ПРИВАТНИМИ АГЕНТСТВАМИ ЗАЙНЯТОСТІ ЗА КОРДОНОМ



Порівняння структури громадян,
працевлаштованих за сприяння Тернопільської обласної служби зайнятості,
та приватними агентствами зайнятості за 2022 рік
(за професійними групами)

ТЕРНОПІЛЬСЬКОЮ ОБЛАСНОЮ
СЛУЖБОЮ ЗАЙНЯТОСТІ

ПРИВАТНИМИ АГЕНТСТВАМИ ЗАЙНЯТОСТІ
ЗА КОРДОНОМ

