



ПРАЦЕВЛАШТУВАННЯ ПРИВАТНИМИ АГЕНТСТВАМИ ЗАЙНЯТОСТІ ТЕРНОПІЛЬСЬКОЇ ОБЛАСТІ У 2020 РОЦІ

www.ter.dcz.gov.ua

Працевлаштування громадян приватними агентствами зайнятості

Відповідно до Закону України «Про зайнятість населення», суб'єкти господарювання, які надають послуги з посередництва у працевлаштуванні, інформують державну службу зайнятості про працевлаштованих ними осіб шляхом подання звітності за формою №1-ПА «Інформація про кількість працевлаштованих громадян суб'єктами господарювання, які надають послуги з посередництва у працевлаштуванні».

Відповідно до звітності за формою № 1-ПА, у 2020 році здійснювали працевлаштування **8 приватних агентств зайнятості**, зокрема, **2** агентства працевлаштовували в Україні на вакансії, **2** агентства – направляли на роботу до іншого роботодавця та **6** агентств – здійснювали працевлаштування за кордоном.

Протягом 2020 року загальна кількість громадян, працевлаштованих приватними агентствами зайнятості, становила **563 особи**, зокрема, в Україні на вакансії – 43 особи (7%), направлено на роботу до іншого роботодавця – 43 особи (7%), за кордоном було працевлаштовано 520 осіб (93%).



Працевлаштування в Україні на вакансії.

За статтю: у загальній кількості працевлаштованих в Україні на вакансії, жінки становили 88%, чоловіки – 12%.

За віковими групами: 51% працевлаштованих були у віці до 35 років, 23% - у віці 35-45 років, 26% - понад 45 років.

За рівнем освіти: 44% мали вищу освіту, 28% - професійно-технічну освіту; 28% - повну загальну освіту.

Найбільш поширеними професіями, за якими працевлаштовувалися громадяни були: касир торговельного залу (25 осіб), пекар (12 осіб), кухар (2 особи).

За розмірами заробітної плати: 100% - отримували заробітну плату у мінімальному розмірі (5 тис. грн.).

За районами: із загальної кількості працевлаштованих - 100% були працевлаштовані у м. Тернополі та Тернопільському районі.



Направлені на роботу в Україні до інших роботодавців.

Із загальної кількості направлених на роботу в Україні до інших роботодавців, 81% - становили мешканці міст, 19% - мешканці сільської місцевості.

За тривалістю роботи: 100% направлених на роботу до іншого роботодавця здійснювали свою діяльність у термін до 6 місяців.

За рівнем заробітної плати: 100% отримували заробітну плату у мінімальному розмірі (5 тис. грн).

За районами: 100% направлених на роботу до інших роботодавців - у м. Тернополі та Тернопільському районі.



Працевлаштування громадян України за кордоном.

Переважна більшість громадян (60%) була працевлаштована в Березанському районі (будівництво).

Найбільший потік трудової міграції - до Польщі (520 осіб).

Із загальної чисельності працюючих за кордоном 64% склали чоловіки. Мешканці сільської місцевості становили 55%.

За віковими групами: 43% – особи у віці до 35 років; 22% - у віці від 36 до 45 років; 25% - у віці понад 45 років.

За рівнем освіти: 24% мали вищу освіту, 49% - професійно-технічну освіту; 27% - повну загальну освіту.

За тривалістю роботи: 83% трудових мігрантів укладали контракти на термін до 6 місяців, 15% – від 6 місяців до 1 року, та 2% - понад 1 рік.

У країні призначення трудові мігранти були зайняті:

за видами економічної діяльності: 39% - у будівництві, 17% - сфері охорони здоров'я, 17% - надання інших видів послуг, 15% - у переробній промисловості.

за професійними групами: 70% - були зайняті на некваліфікованих роботах, 13% - займали місця кваліфікованих робітників з інструментом, 8% - працівники у сфері торгівлі та послуг.

Порівняння структури громадян, працевлаштованих за сприяння служби зайнятості, та приватними агентствами зайнятості за 2020 рік

Порівняльний аналіз показників щодо працевлаштування громадян за сприяння Державної служби зайнятості з даними приватних агентств зайнятості (відповідно до форми 1-ПА) за 2020 рік засвідчив наступне:

Кількість працевлаштованих службою зайнятості (16,2 тис. осіб) в 377 разів перевищила кількість працевлаштованих приватними агентствами зайнятості (як на вакансії, так і направлених на роботу до інших роботодавців).

Окремі характеристики громадян, працевлаштованих СЗ та приватними агентствами зайнятості:

За статтю: Серед працевлаштованих за сприяння СЗ 61% становили чоловіки. В той же час, серед працевлаштованих приватними агентствами зайнятості в Україні переважали жінки (88%), при цьому за кордоном офіційно працювали переважно чоловіки (64%).

За місцем проживання: Більше половини працевлаштованих, за сприяння ДСЗ становили сільські мешканці, в той час приватними агентствами зайнятості більше 81% працевлаштованих становили мешканці міст.

За віком: Приватні агентства зайнятості як в Україні, так і за кордоном, працевлаштовують осіб різних вікових груп (зокрема, на вакансії в Україні більше 50% працевлаштованих у віці до 35 років). У той же час, серед безробітних, працевлаштованих за сприяння служби зайнятості, 72% - становлять особи старше 35 років.



За освітою: Структура працевлаштованих як за сприяння СЗ, так і приватними агентствами зайнятості (в Україні і за кордоном) суттєво не відрізняється: від 13% до 27% – мали загальну середню освіту, 49%-51% - професійно-технічну освіту, від 24% до 36% працевлаштованих мали вищу освіту.

За видами економічної діяльності: Майже 30% працевлаштованих СЗ отримали роботу у сільському господарстві, по 15% - у переробній промисловості, торгівлі та у сфері освіти. У той же час майже 40% працевлаштованих приватними агентствами зайнятості за кордоном – працювали у сфері будівництва, трохи менше 20% - у сфері охорони здоров'я та надання інших видів послуг.

ВИСНОВКИ

Служба зайнятості залишається лідером серед посередників на ринку праці в усіх регіонах України.

Приватні агентства зайнятості, що офіційно здійснюють діяльність в Україні, сумарно працевлаштовують на порядок менше громадян, ніж служба зайнятості.

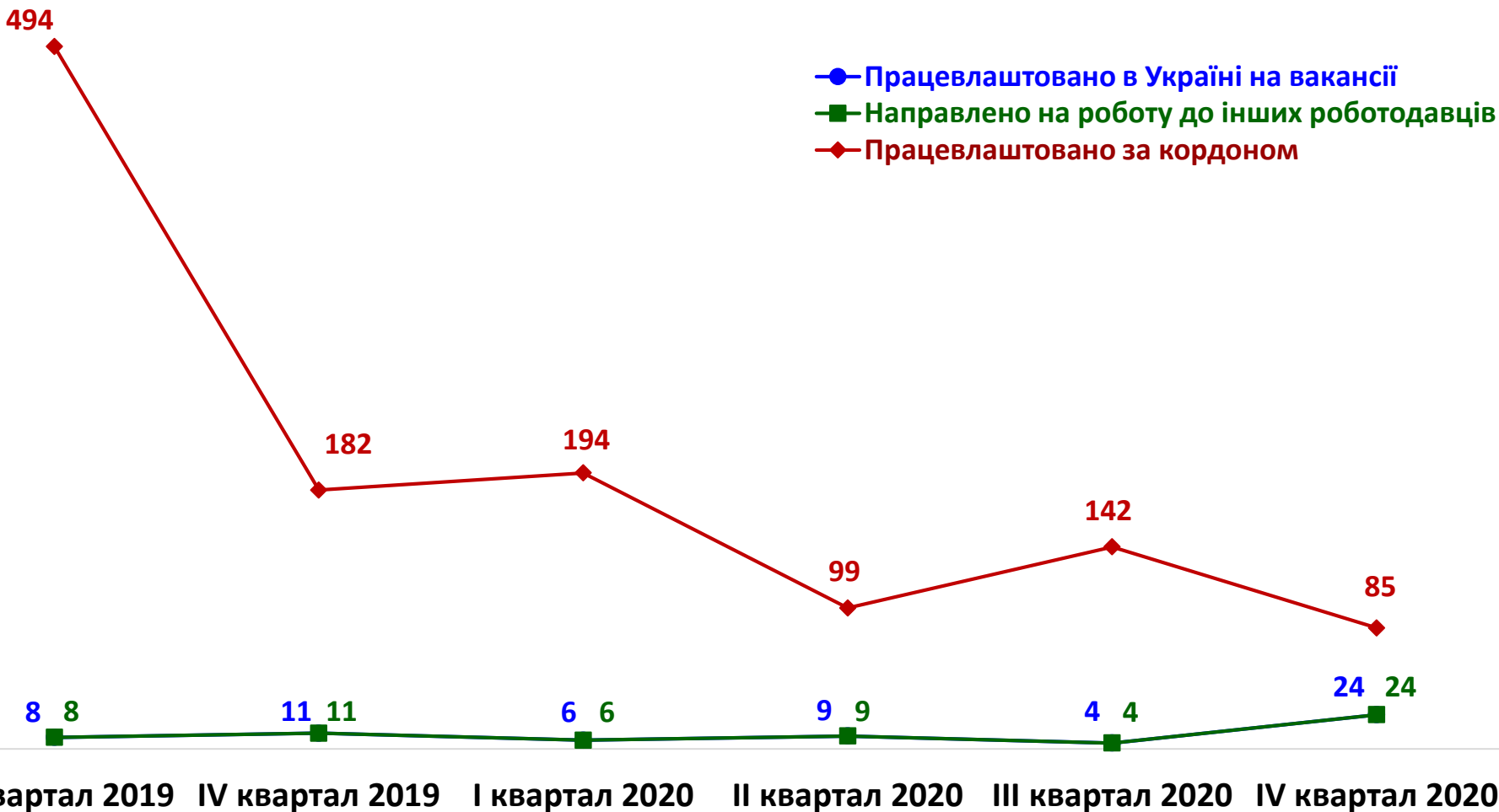
Структура працевлаштованих приватними агентствами зайнятості та структура працевлаштованих за сприяння служби зайнятості, по багатьох характеристиках співпадає.

Висновки окремих експертів та представників ЗМІ, що вакансії, які пропонують приватні агентства зайнятості, є більш привабливі ніж, ті, що пропонує служба зайнятості, не відповідають дійсності.



	2020 р.	у % до підсумку
Кількість приватних агентств зайнятості, які здійснювали працевлаштування	8 *	
Кількість працевлаштованих громадян	563	
Працевлаштовані в Україні (на вакансії)		
кількість приватних агентств зайнятості	2	-
кількість працевлаштованих громадян	43	8%
Направлені на роботу в Україні до іншого роботодавця		
кількість приватних агентств зайнятості	2	-
кількість працевлаштованих громадян	43	8%
Працевлаштовані за кордоном		
кількість приватних агентств зайнятості	6	-
кількість працевлаштованих громадян	520	92%

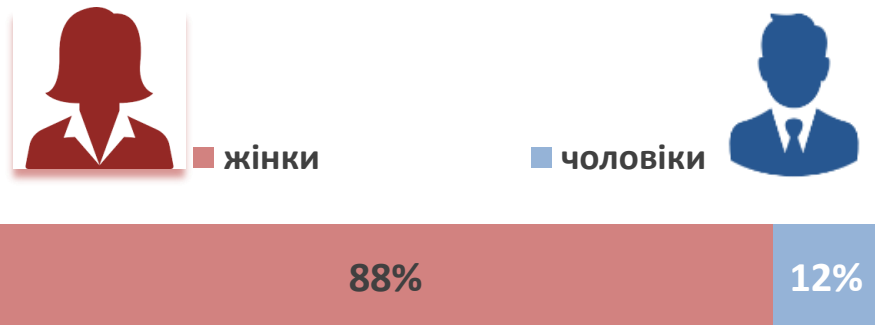
* Загальна кількість приватних агентств зайнятості, які здійснювали працевлаштування, не є сумою відповідних даних за видами працевлаштування



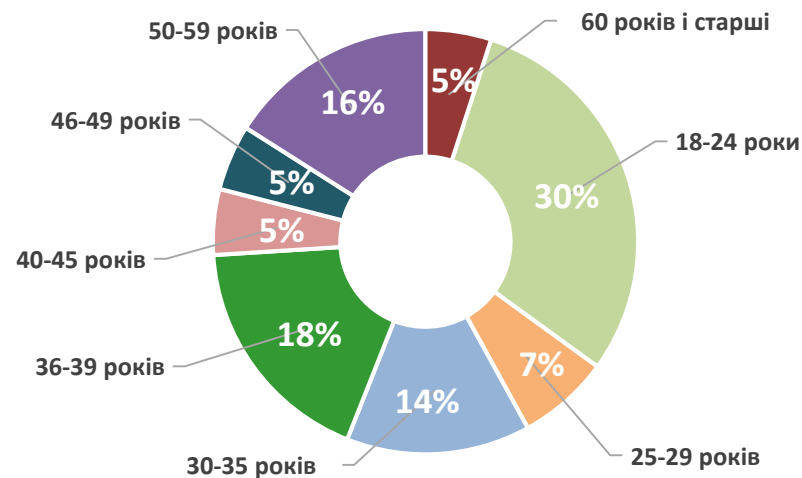
(відповідно до форми № 1-ПА, нова редакція якої запроваджена, починаючи з III кв. 2019 р.)



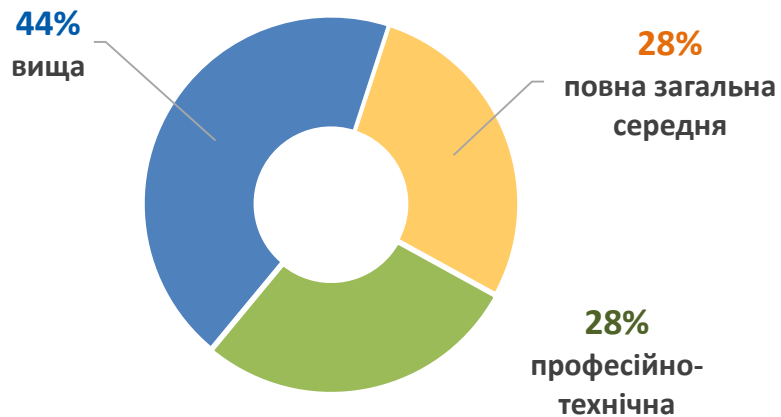
За статтю



За віковими групами



За освітою



За розмірами заробітної плати



5 тис. грн. (мінімальна)

Професії, за якими кількість працевлаштованих є найбільшою

Професійні групи	Назва професії
технічні службовці	✓ касир торговельного залу ✓ касир (на підприємстві, в установі, організації)
кваліфіковані робітники з інструментом	✓ пекар
працівники сфери торгівлі та послуг	✓ кухар ✓ продавець продовольчих товарів
фахівці	✓ мерчендайзер
робітники з обслуговування, експлуатації устаткування та машин	✓ пекар-майстер



Направлені на роботу в Україні до іншого роботодавця у 2020 році.

Окремі характеристики

За тривалістю працевлаштування

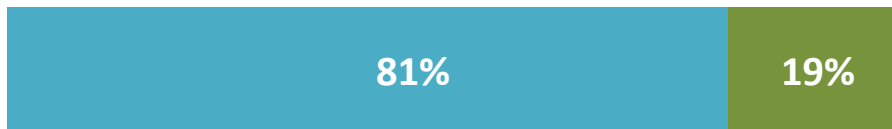


Кількість направлених на роботу в Україні до іншого роботодавця:

43 одиниці

(з них, 100% - у м. Тернополі та Тернопільському районі)

За місцем проживання



■ міські поселення

■ сільська місцевість

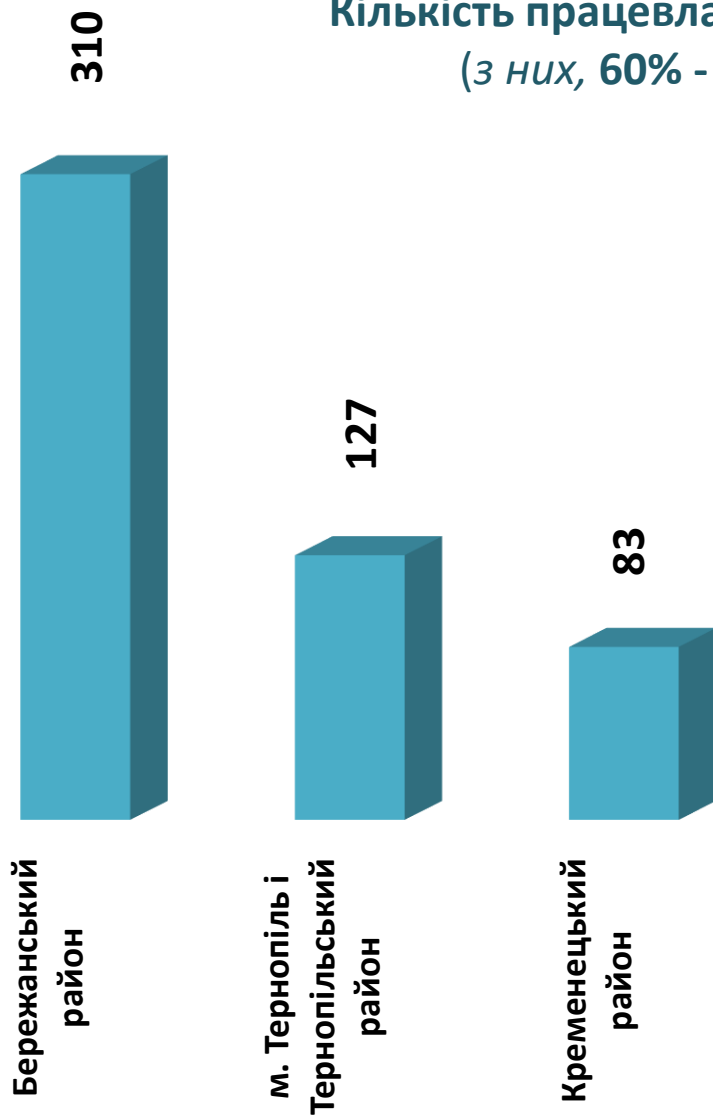
За розмірами заробітної плати



■ 5 тис. грн. (мінімальна)



Кількість працевлаштованих за кордоном: 520 од.
(з них, 60% - у Бережанському районі)



Структура громадян,
працевлаштованих за кордоном
у 2020 році
За окремими країнами

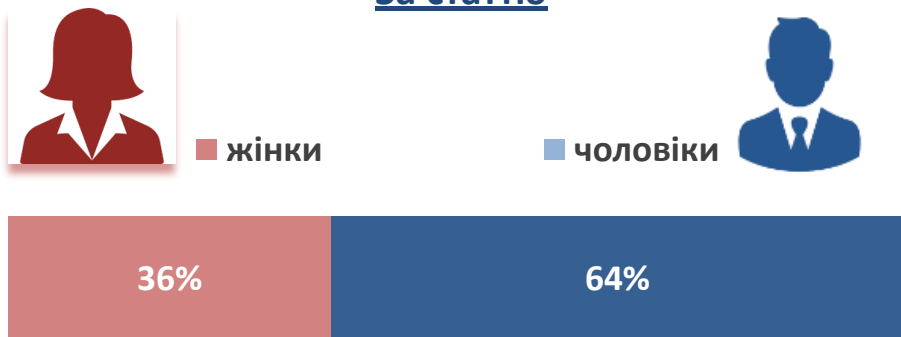
Польща

520 осіб




Окремі характеристики

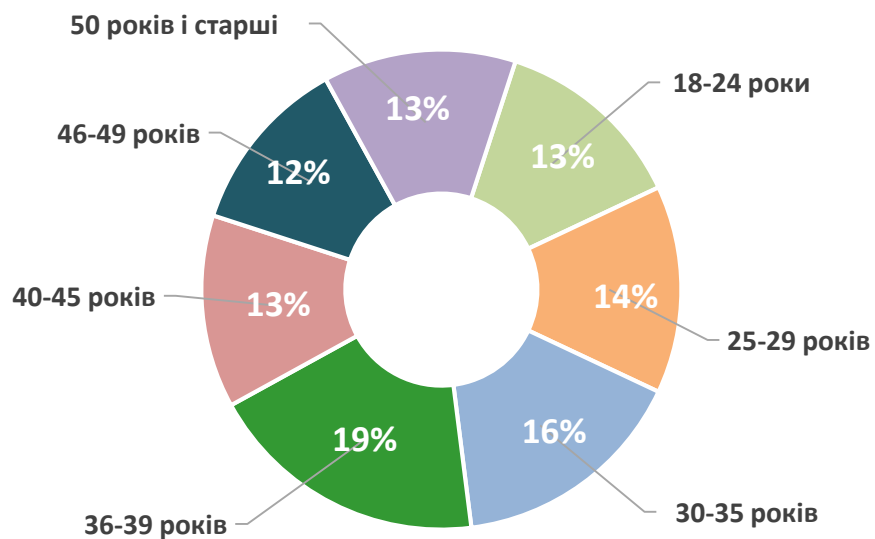
За статтю



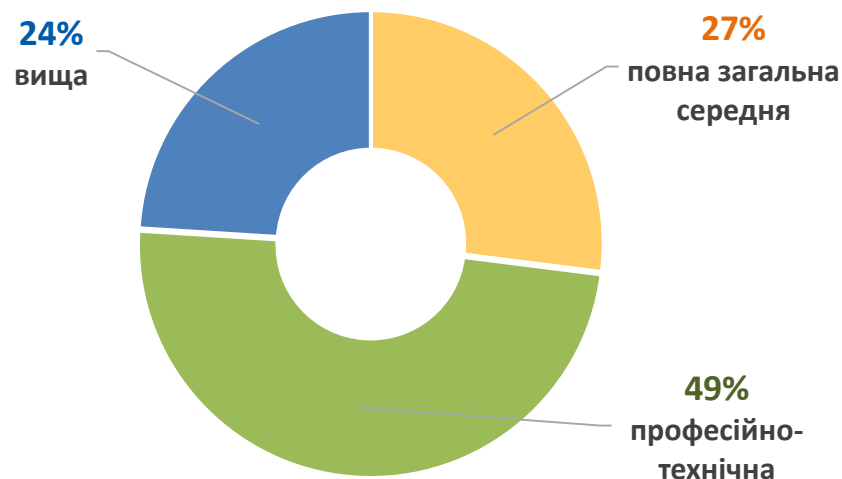
За місцем проживання



За віковими групами

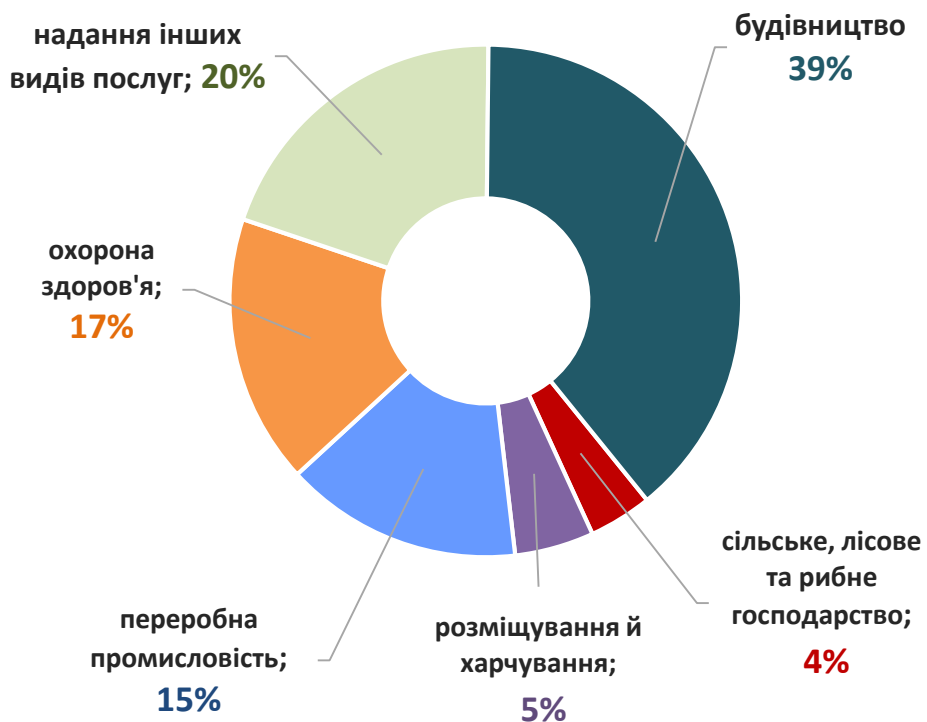


За освітою

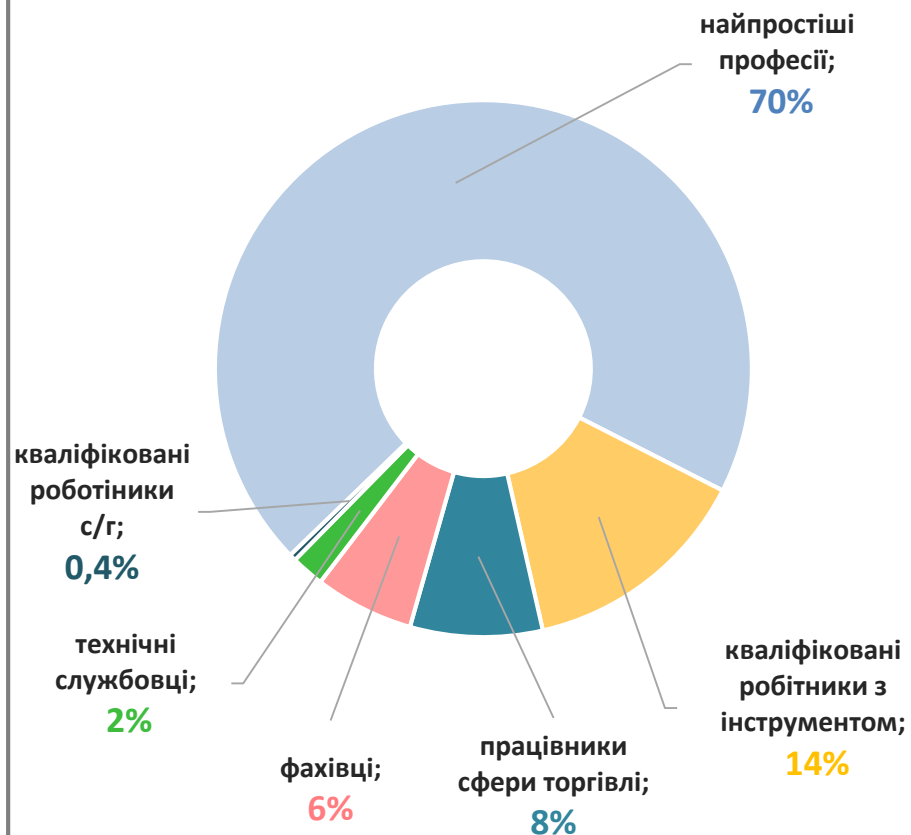




За видами економічної діяльності

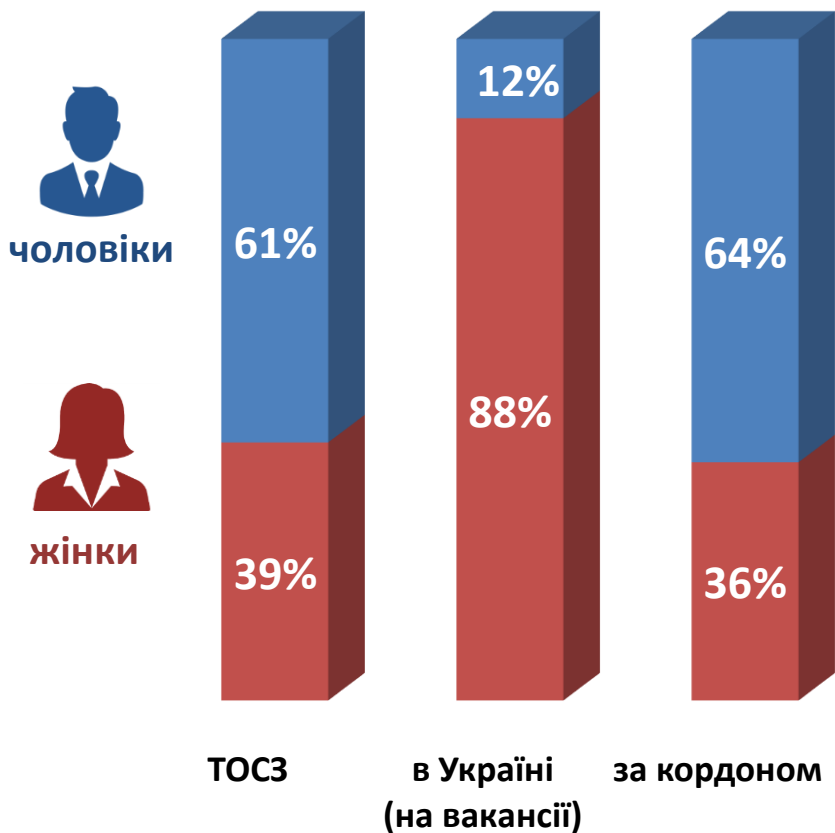


За професійними групами

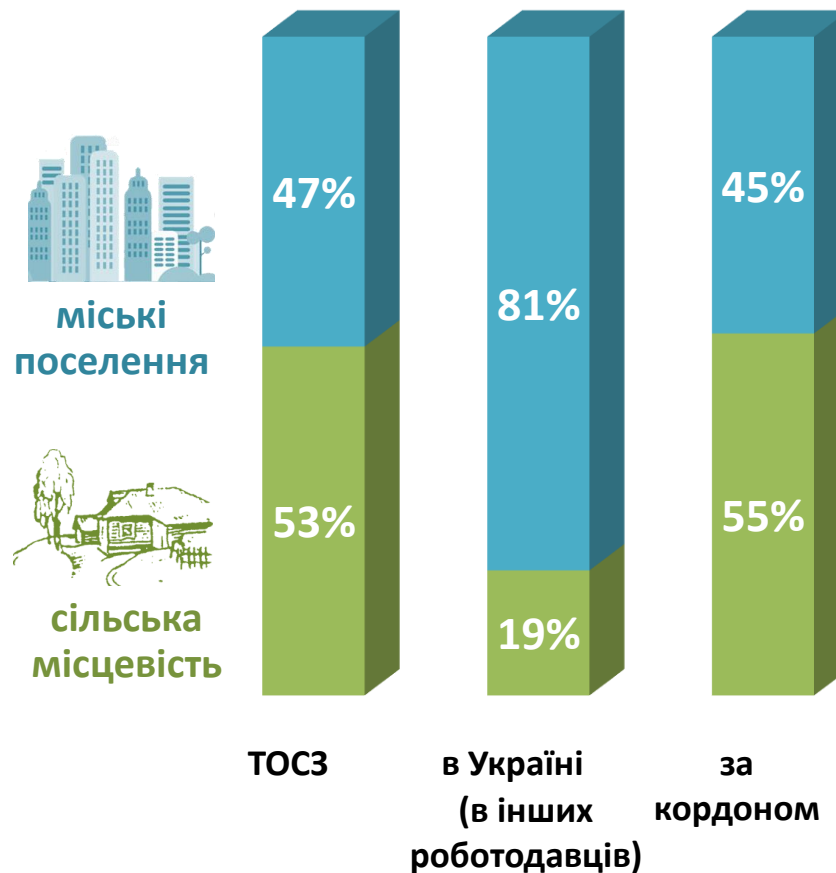


Порівняння структури громадян, працевлаштованих за сприяння Тернопільської обласної служби зайнятості, та приватними агентствами зайнятості за 2020 рік

За статтю

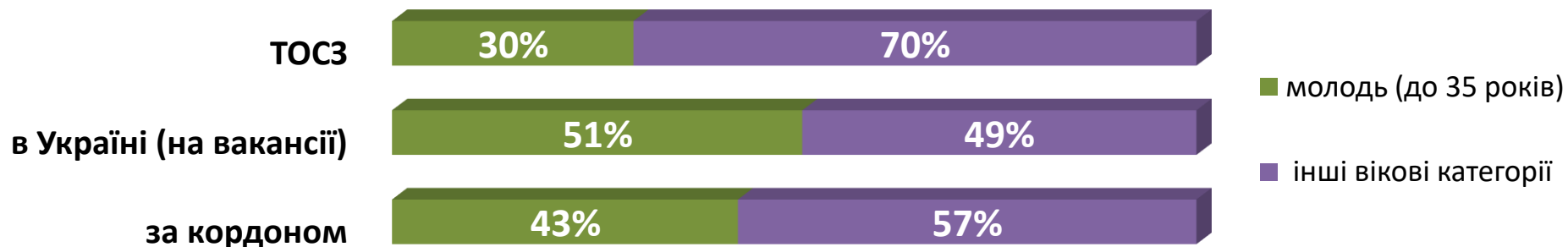


За місцем проживання

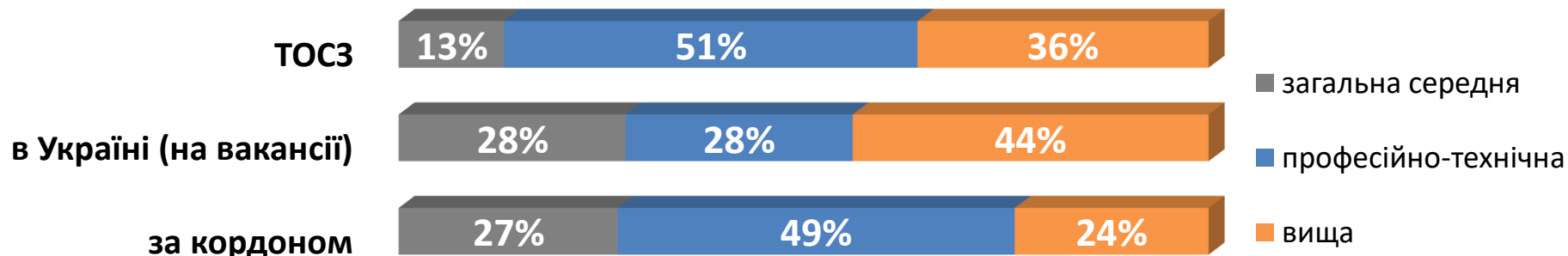


**Порівняння структури громадян,
працевлаштованих за сприяння Тернопільської обласної служби зайнятості,
та приватними агентствами зайнятості за 2020 рік**

За віковими групами



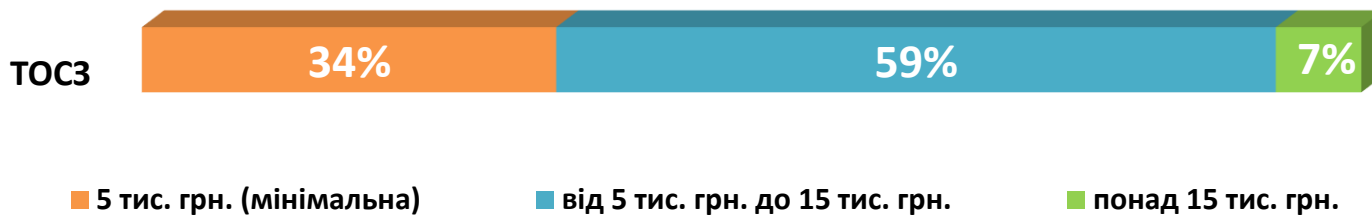
За освітою



Структура працевлаштованих приватними агентствами зайнятості за розміром зарплати за 2020 рік

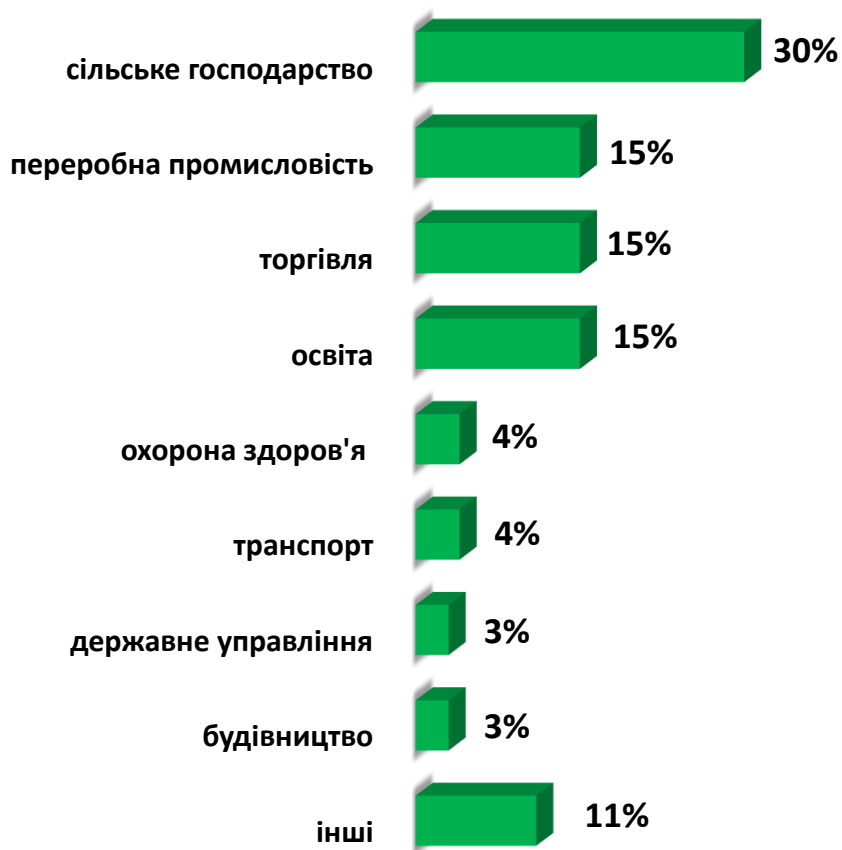


Структура вакансій Тернопільської ОСЗ за розміром зарплати за 2020 рік

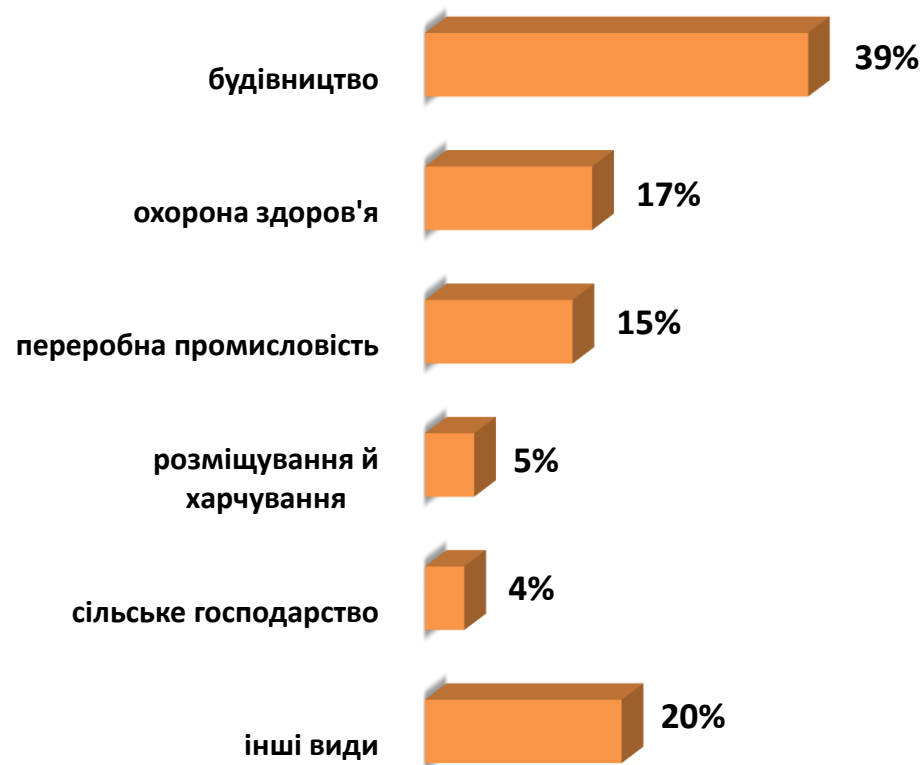


Порівняння структури громадян,
працевлаштованих за сприяння Тернопільської обласної служби зайнятості,
та приватними агентствами зайнятості за 2020 рік
(за видами економічної діяльності)

ТЕРНОПІЛЬСЬКОЮ ОБЛАСНОЮ
СЛУЖБОЮ ЗАЙНЯТОСТІ



ПРИВАТНИМИ АГЕНТСТВАМИ ЗАЙНЯТОСТІ
ЗА КОРДОНОМ



**Порівняння структури громадян,
працевлаштованих за сприяння Тернопільської обласної служби зайнятості,
та приватними агентствами зайнятості за 2020 рік
(за професійними групами)**

**ТЕРНОПІЛЬСЬКОЮ ОБЛАСНОЮ
СЛУЖБОЮ ЗАЙНЯТОСТІ**

**ПРИВАТНИМИ АГЕНТСТВАМИ ЗАЙНЯТОСТІ
ЗА КОРДОНОМ**

