



ПОПИТ ТА ПРОПОЗИЦІЯ НА ЗАРЕЄСТРОВАНОМУ РИНКУ ПРАЦІ ТЕРНОПІЛЬЩИНИ У СІЧНІ-СЕРПНІ 2023 РОКУ

www.ter.dcz.gov.ua



Попит та пропозиція на зареєстрованому ринку праці Тернопільщини у січні-серпні 2023 року

Протягом січня-серпня 2023 року роботодавці проінформували центри зайнятості про наявність 6,9 тис. вакансій.

Структура вакансій **за видами економічної діяльності** була наступною: 20% вакансій пропонувались на підприємствах переробної промисловості; 15% - у сфері освіти; 15% - в оптовій та роздрібній торгівлі; 11% - у сільському, лісовому та рибному господарстві; 10% - у сфері охорони здоров'я; 6% - у сфері транспорту; 4% - в державному управлінні й обороні.

У професійному розрізі, найбільше вакансій пропонувалося для працевлаштування: представників найпростіших професій (17%); працівників сфери торгівлі та послуг (16%); робітників з обслуговування, експлуатації устаткування та машин та професіоналів (по 15%).

Станом на 1 вересня 2023 року кількість вакансій, заявлених роботодавцями до Тернопільської обласної служби зайнятості становила 2,0 тис. одиниць.

За видами економічної діяльності, більшість вакансій налічується у сфері освіти (26%); на підприємствах переробної промисловості (17%); в оптовій та роздрібній торгівлі (15%); у сфері охорони здоров'я, надання соціальної допомоги (9%); у транспорті, складському господарстві, поштовій і кур'єрській діяльності (8%); у тимчасовому розміщенні й організації харчування (5%).

За професійними групами найбільше вакансій подано для працевлаштування:

- професіоналів – 23% всіх поданих вакансій (вчитель закладу загальної середньої освіти, вчитель початкових класів закладу загальної середньої освіти, лікар ветеринарної медицини, психолог, педагог соціальний, лікар-стоматолог);
- працівників сфери торгівлі та послуг – 15% (кухар, продавець продовольчих та непродовольчих товарів, продавець-консультант, помічник вихователя, офіціант, молодша медична сестра);
- кваліфікованих робітників з інструментом – 15% (швачка, слюсар з ремонту колісних транспортних засобів, електрик з ремонту та обслуговування електроустаткування, пекар);
- робітників з обслуговування, експлуатації устаткування та машин – 13% (водій автотранспортних засобів, водій навантажувача, оператор пульта керування, оператор верстатів з програмним керуванням, машиніст крана);
- фахівців – 13% (асистент вчителя, сестра медична (брат медичний), вихователь, бухгалтер, тренер-викладач з виду спорту, логопед, асистент вихователя закладу дошкільної освіти);
- некваліфікованих працівників – 11% (підсобний робітник, прибиральник службових приміщень, вантажник, укладальник-пакувальник, кухонний робітник, двірник, робітник з благоустрою).



Попит та пропозиція на зареєстрованому ринку праці Тернопільщини у січні-серпні 2023 року

У січні-серпні 2023 року послугами Тернопільської обласної служби зайнятості скористалися 8,1 тис. зареєстрованих безробітних.

За видами економічної діяльності, серед безробітних, які мали професійний досвід, 23% раніше були зайняті в державному управлінні й обороні, обов'язковому соціальному страхуванні; 18% - у сфері торгівлі; 12% - у переробній промисловості; 10% - у сільському, лісовому та рибному господарстві.

За професійними групами, серед зареєстрованих безробітних переважають працівники сфери торгівлі і послуг (22%), представники найпростіших професій та професіонали (по 13%), фахівці, робітники з обслуговування, експлуатації устаткування, машин і технічні службовці (по 11%).

Станом на 1 вересня 2023 року послуги Тернопільської обласної служби зайнятості отримували 2054 зареєстрованих безробітних.

За статтю: у загальній кількості зареєстрованих безробітних, чоловіки становили – 541 особу (або 26%), жінки – 1513 осіб (або 74%).

За віковими групами: 28% зареєстрованих безробітних були у віці до 35 років; 27% – у віці від 35 до 44 років; 27% – у віці від 45 до 55 років; 18% – понад 55 років.

За освітою: 54% зареєстрованих безробітних мали вищу освіту, 36% – професійно-технічну, 10% – загальну середню освіту.

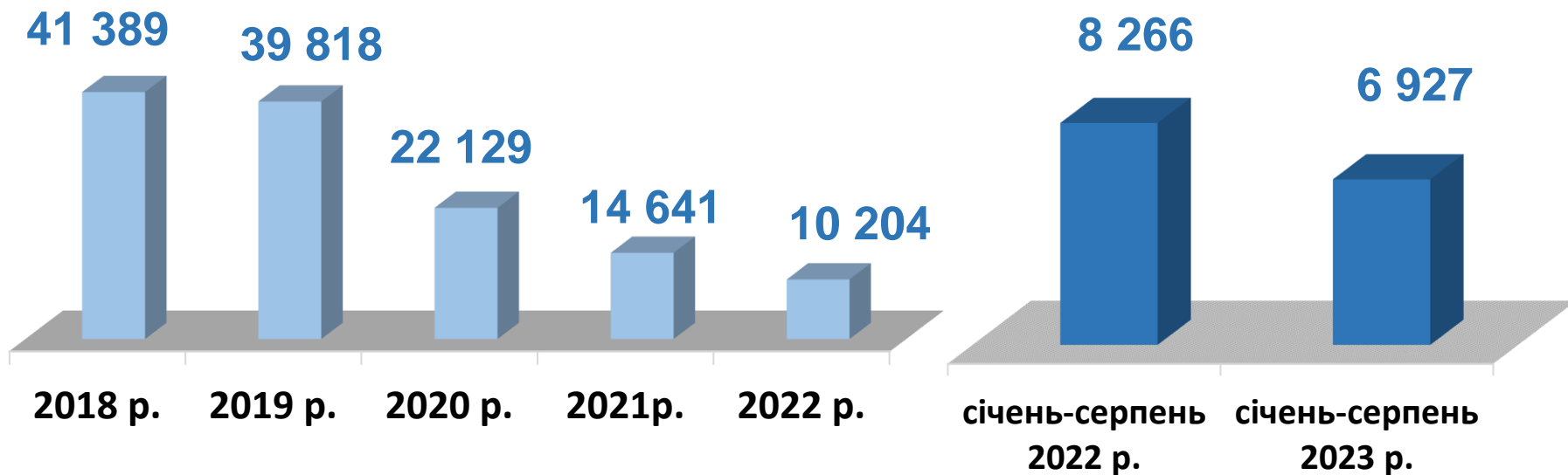
Найбільша нестача вакансій спостерігалася для представників таких професій: для 137 безробітних листонош є 5 вакансій, для 212 безробітних продавців - 121 вакансія, для 117 операторів котельні та кочегарів - 2 вакансії, для 31 безробітного спеціаліста державної служби (місцевого самоврядування) – 6 вакансій, а для 61 стрільця, 22 командирів відділення та 13 приймальників молочної продукції - жодної вакансії.

Нестача кадрів спостерігалася серед представників таких професій: вчитель закладу загальної середньої освіти; водій автотранспортних засобів; швачка; слюсар з ремонту колісних транспортних засобів; вантажник; сестра медична (брат медичний); пекар; лікар ветеринарної медицини; асистент вчителя; слюсар-сантехнік; підсобний робітник; електрик з ремонту та обслуговування електроустаткування; кухар; керівник гуртка; водій навантажувача; вихователь; тренер-викладач з виду спорту; бариста; оператор пульта керування; оператор верстатів з програмним керуванням; офіціант; викладач закладу фахової передвищої освіти; машиніст крана (кранівник), а також лікарі (стоматолог, загальної практики-сімейний лікар, педіатр, інфекціоніст, отоларинголог, терапевт, невропатолог, офтальмолог, хірург, лаборант, ендоскопіст, дерматовенеролог, ортопед-травматолог, з ультразвукової діагностики, фізичної та реабілітаційної медицини, та інш.).

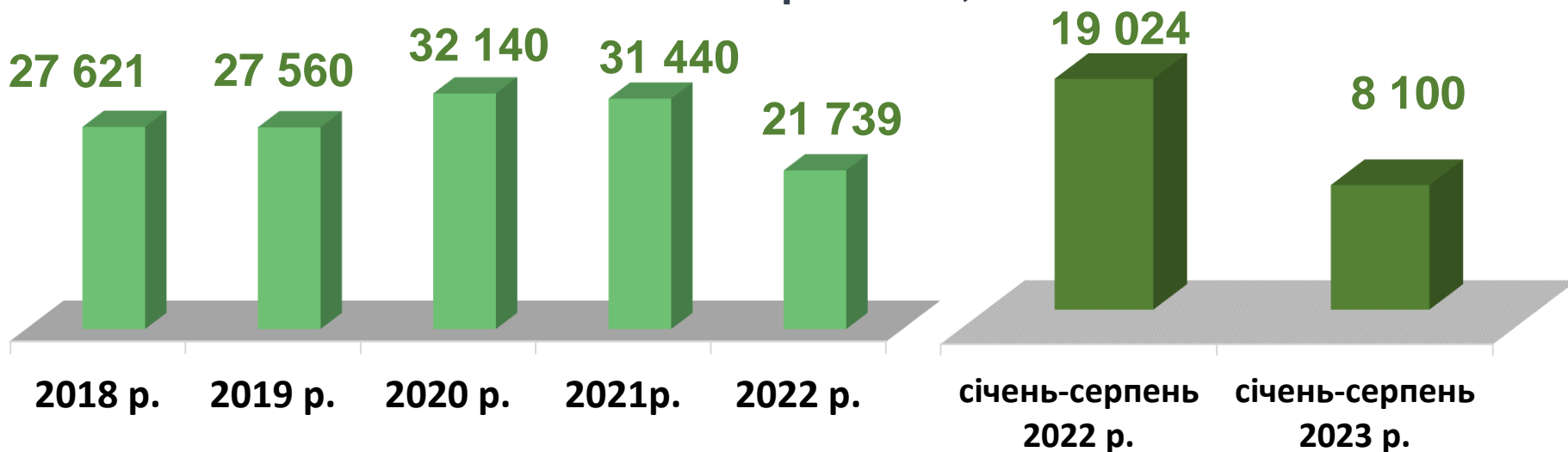


Попит та пропозиція на зареєстрованому ринку праці Тернопільщини у січні-серпні 2023 року

Кількість вакансій, одиниць



Чисельність безробітних, осіб



Кількість вакансій у розрізі районів, одиниць



Чисельність безробітних у розрізі районів, осіб



Кількість вакансій та чисельність безробітних За видами економічної діяльності

Усього:

6 927 вакансій

8 100 безробітних,

з них:

6 754 безробітних раніше
працювали



Попит та пропозиція на зареєстрованому ринку праці Тернопільщини у січні-серпні 2023 року

Чисельність безробітних за статтю

(за статтю та видами економічної діяльності підприємств, на яких вони раніше працювали)



2 154 чоловіків

з них:

1 887 чоловіків

раніше працювали

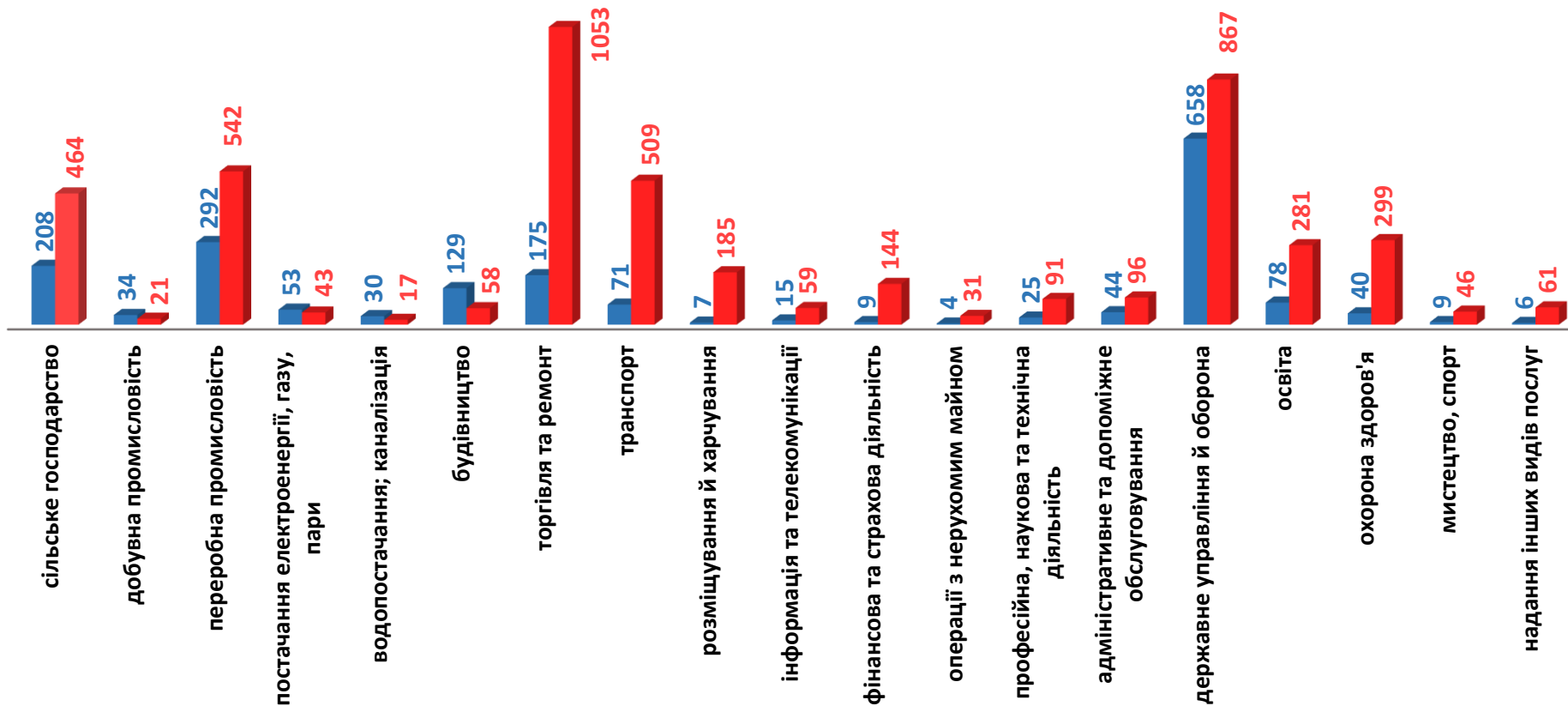


5 946 жінок

з них:

4 867 жінок

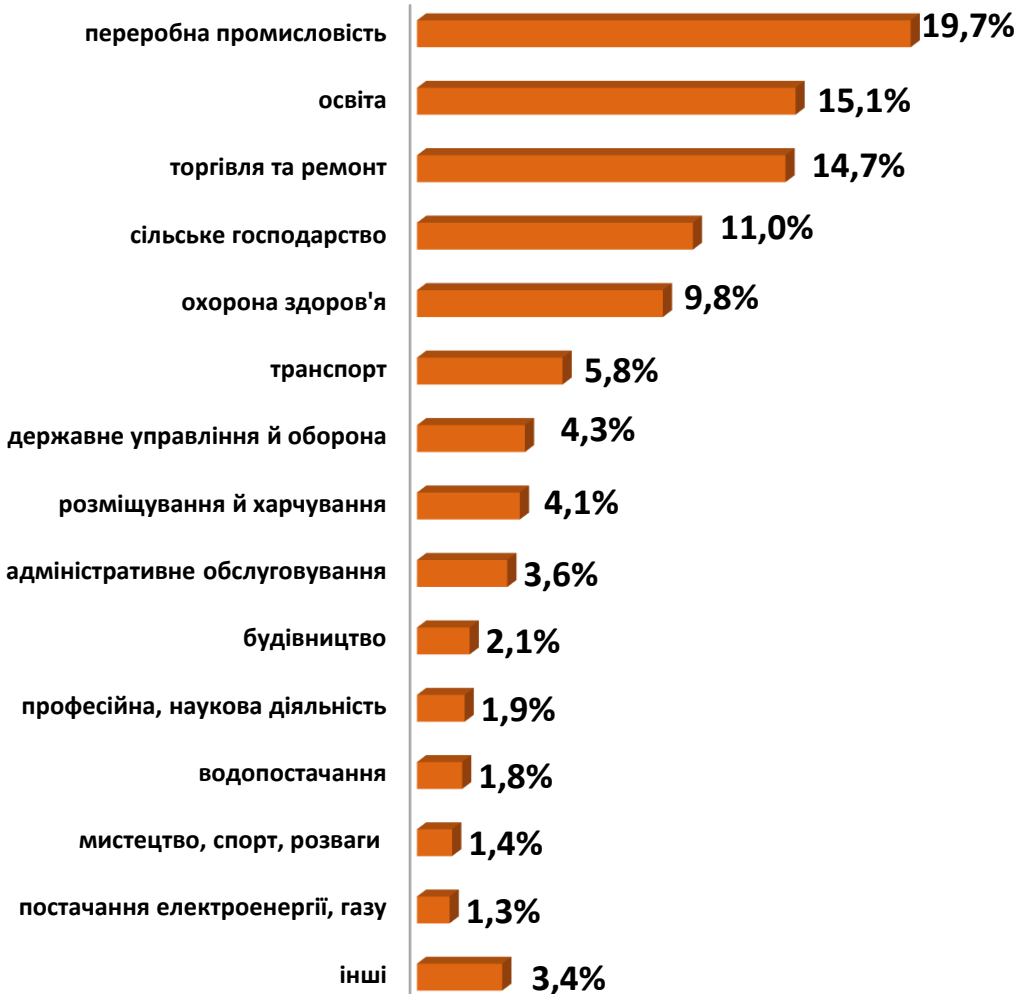
раніше працювали



Попит та пропозиція на зареєстрованому ринку праці Тернопільщини у січні-серпні 2023 року



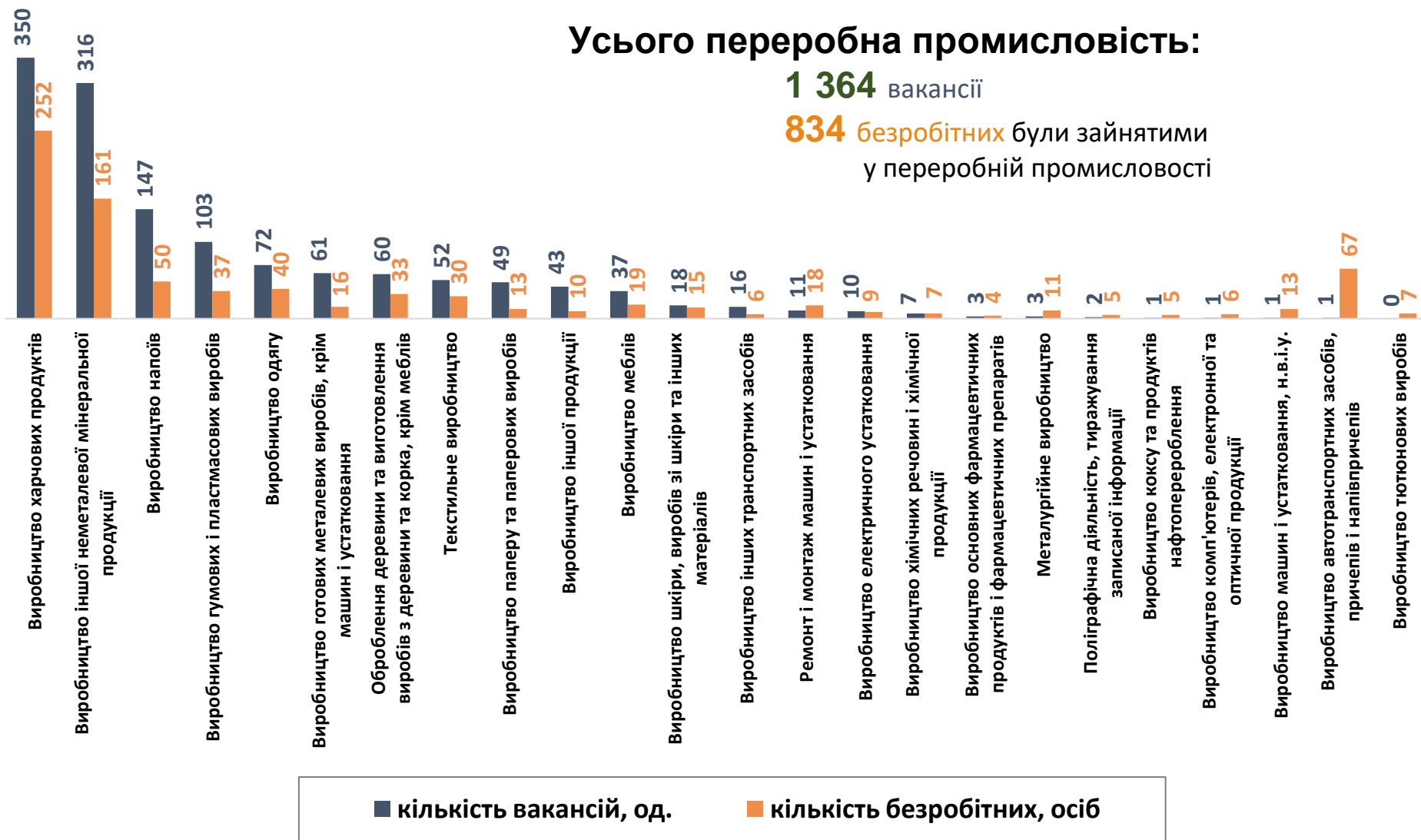
Структура вакансій, %
(за видами економічної діяльності)



Структура безробітних, %
(за видами економічної діяльності, на яких вони раніше працювали)



Кількість вакансій та чисельність безробітних у січні-серпні 2023 року за окремими видами переробної промисловості



Чисельність безробітних за статтю

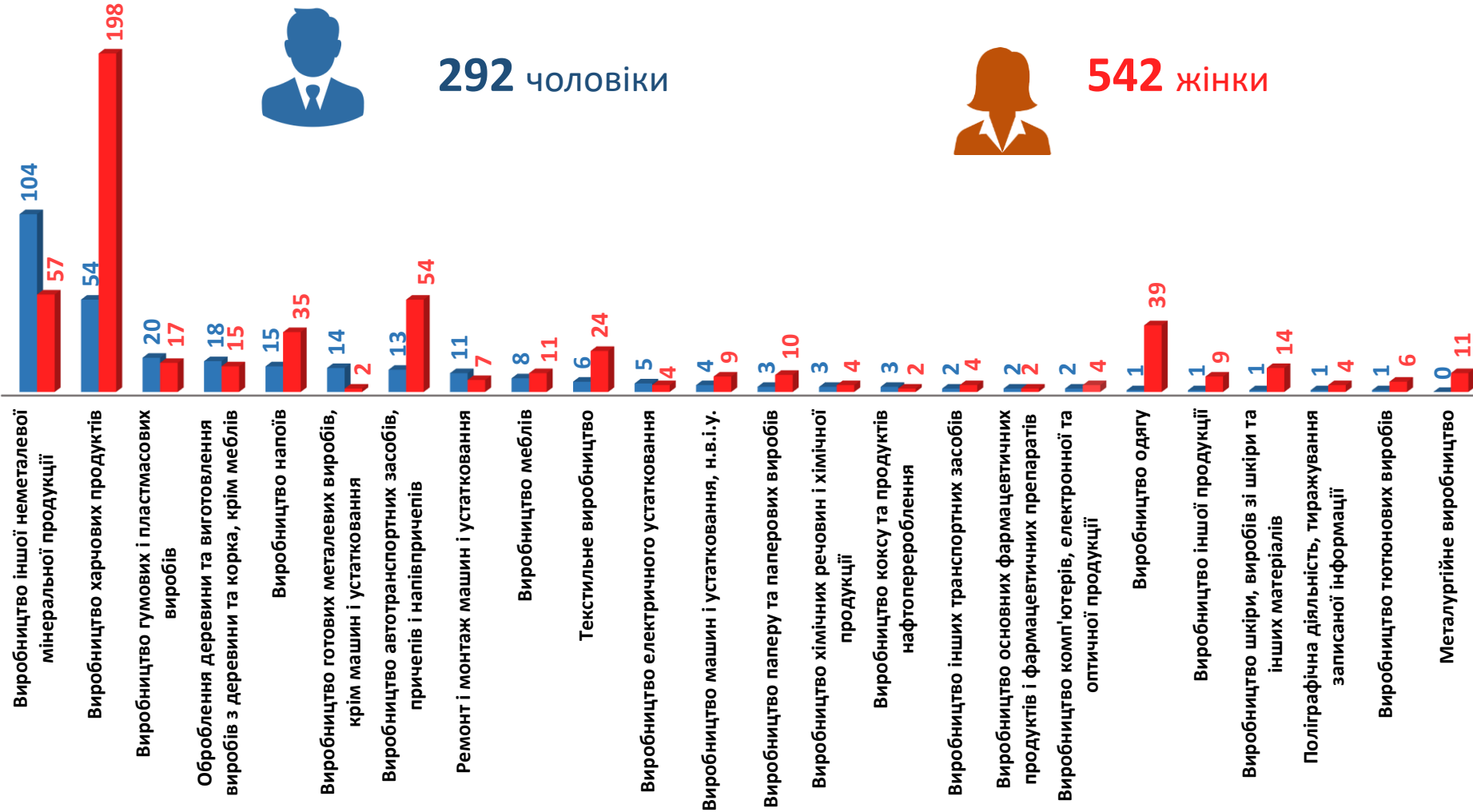
(за статтю та окремими видами переробної промисловості підприємств,
на яких вони раніше працювали)



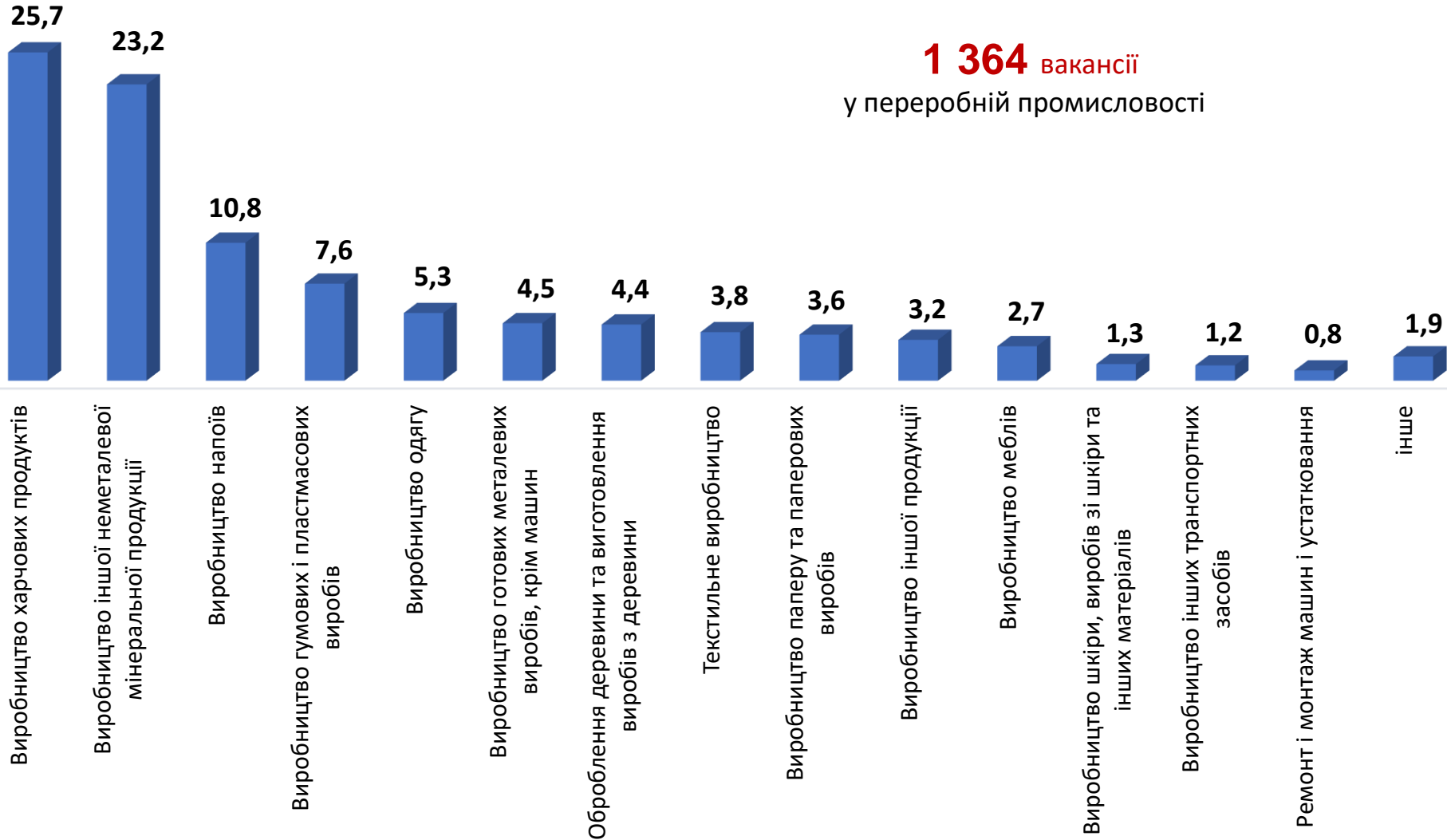
292 чоловіки



542 жінки

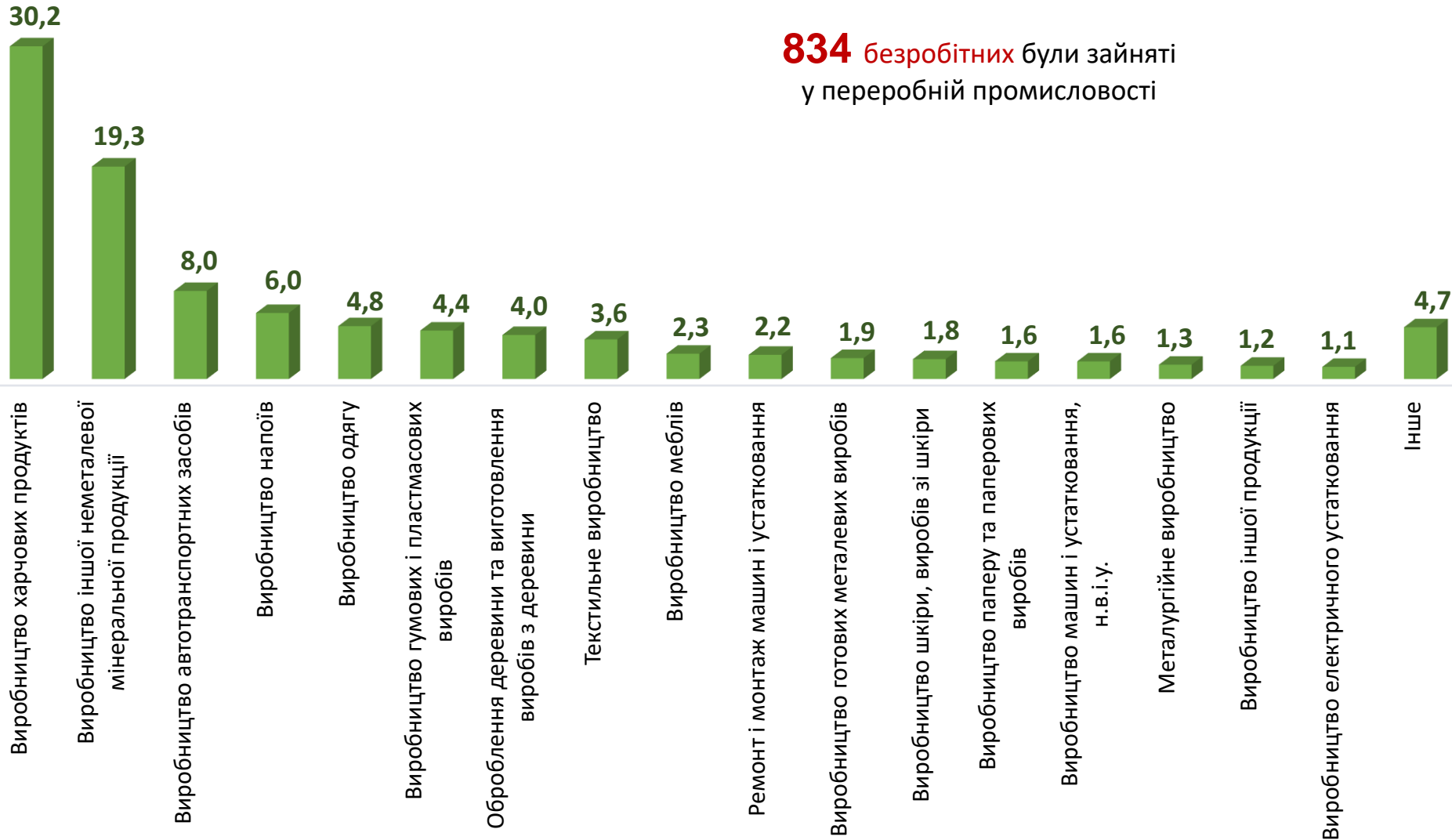


Структура вакансій за видами переробної промисловості, %



Структура безробітних за видами переробної промисловості, %

834 безробітних були зайняті
у переробній промисловості

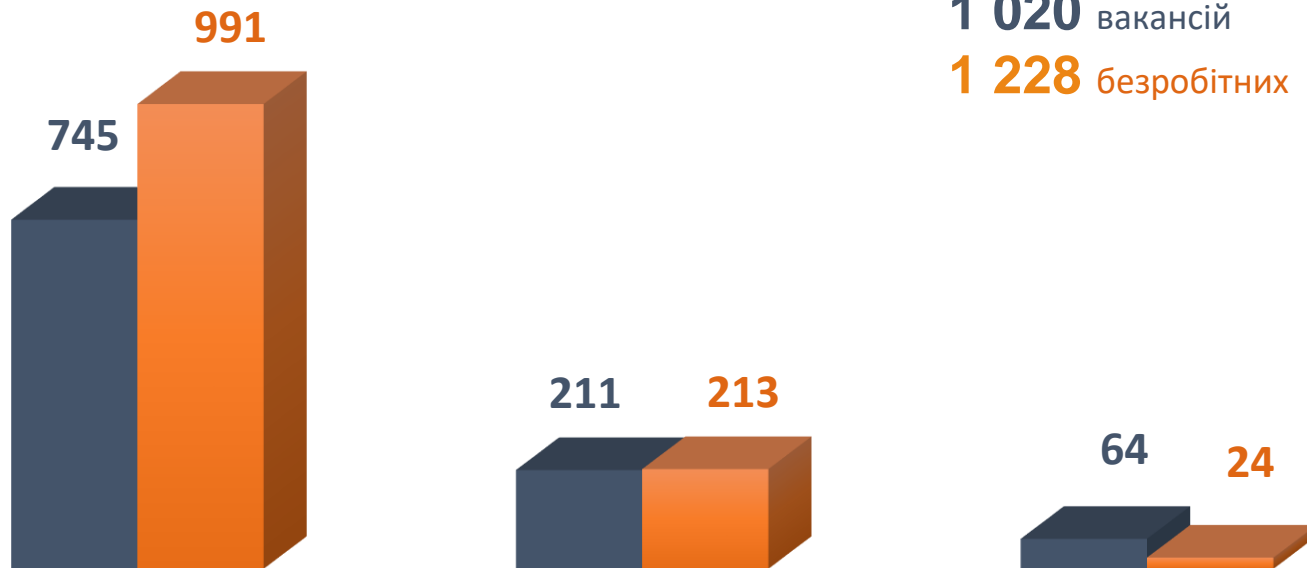


Кількість вакансій та чисельність безробітних за видами оптової та роздрібної торгівлі

Усього:

1 020 вакансій

1 228 безробітних



роздрібна торгівля, крім торгівлі автотранспортними засобами

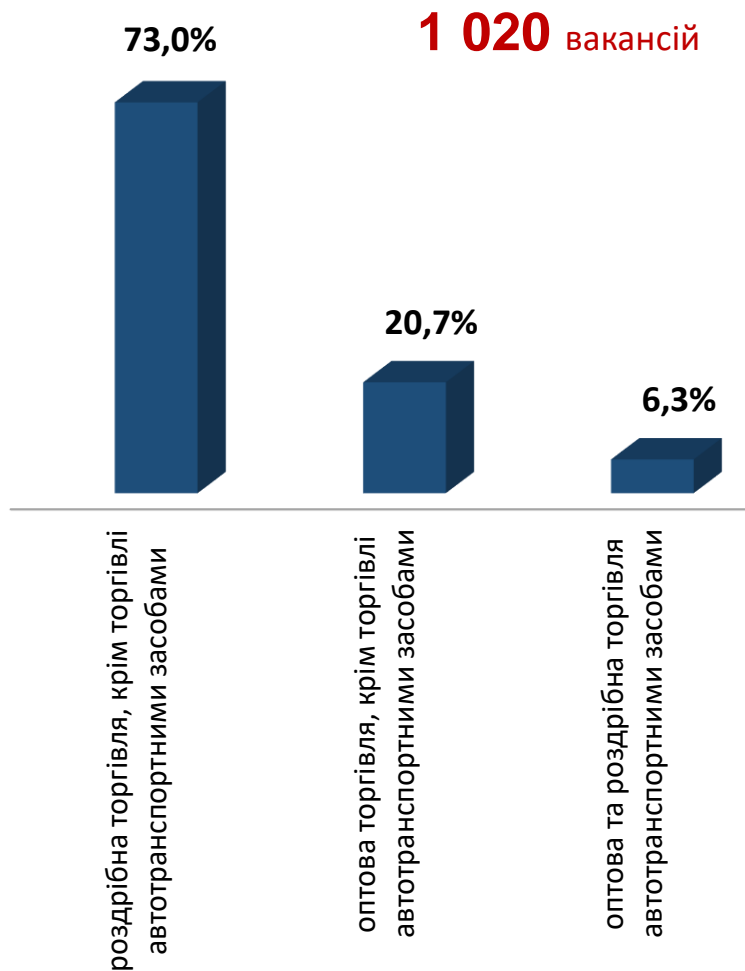
оптова торгівля, крім торгівлі автотранспортними засобами

оптова та роздрібна торгівля автотранспортними засобами

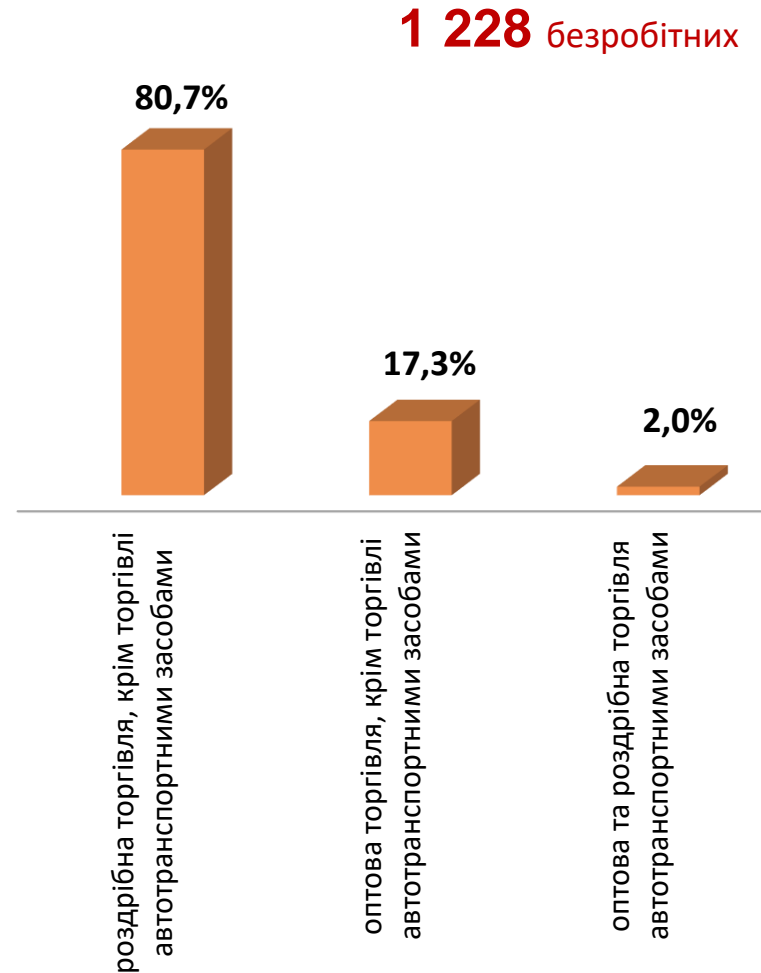
■ Кількість вакансій, одиниць

■ Чисельність безробітних, осіб

Структура вакансій за видами оптової та роздрібної торгівлі, %



Структура безробітних за видами оптової та роздрібної торгівлі, %



Кількість вакансій та чисельність безробітних у сільському, лісовому та рибному господарстві



сільське господарство,
мисливство та надання
пов'язаних із ними послуг



лісове господарство та
лісозаготівлі

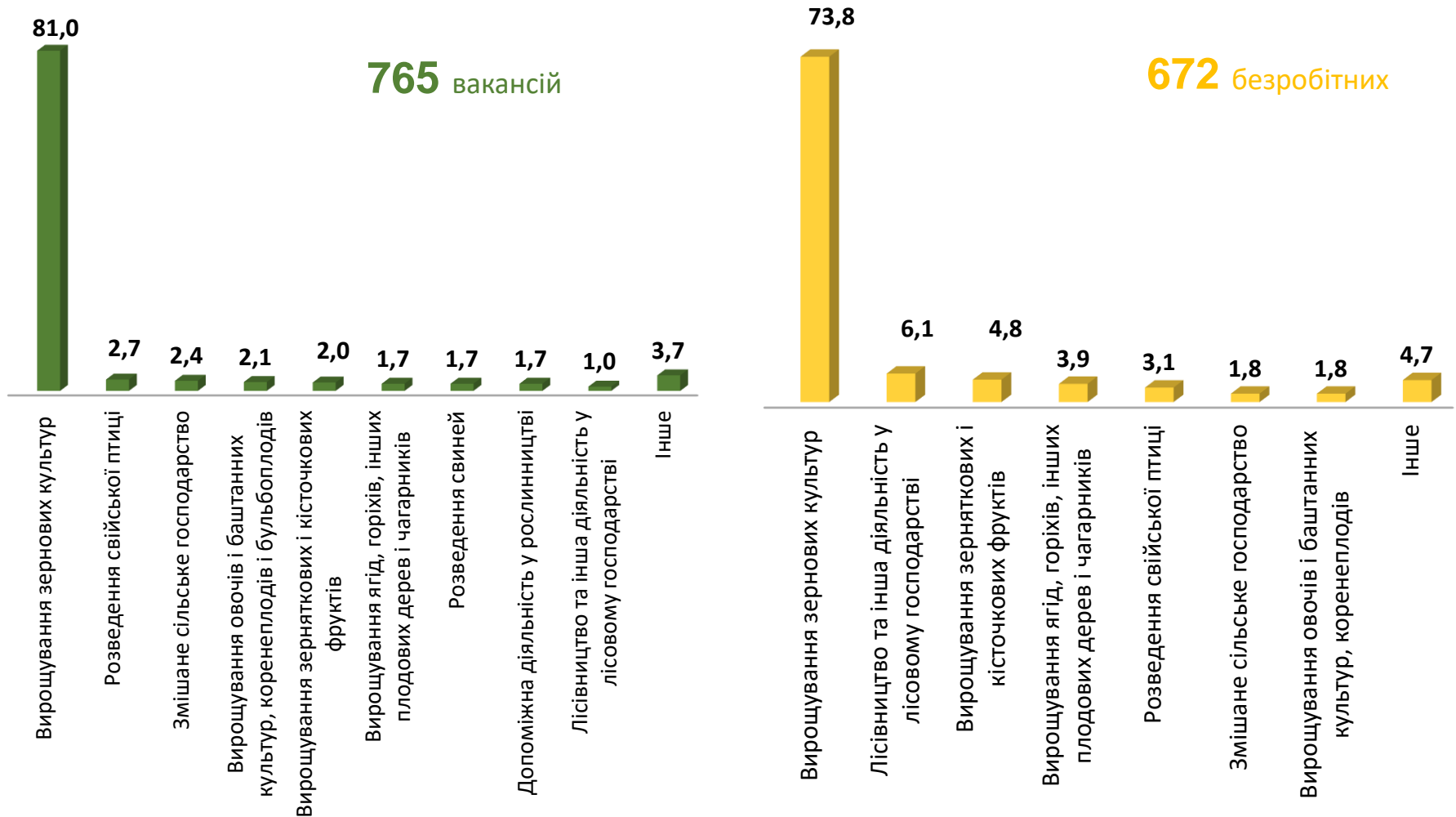


рибне господарство

Усього:
765 вакансій
672 безробітних

■ кількість вакансій, одиниць ■ кількість безробітних, осіб

Структура вакансій та безробітних за окремими видами у сільському, лісовому та рибному господарстві, %

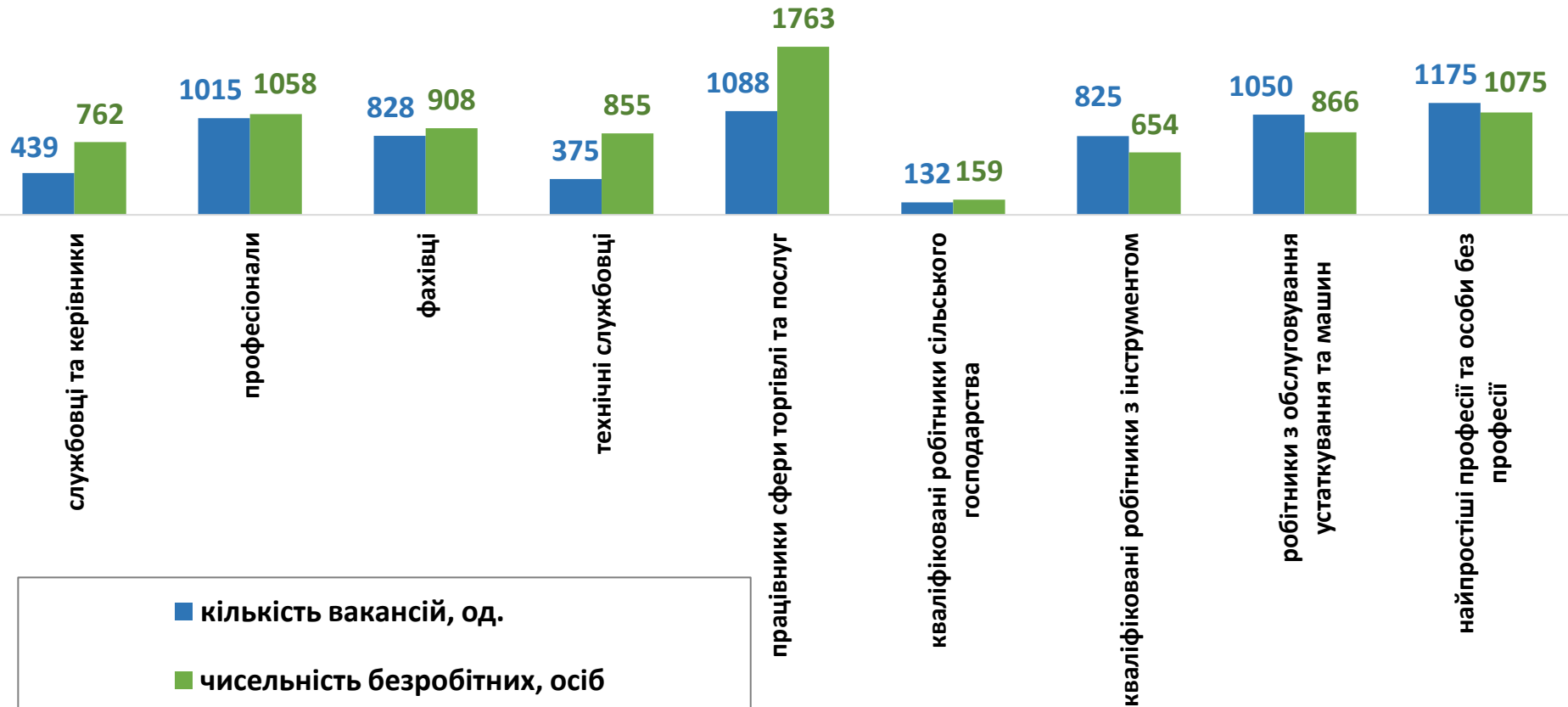


Кількість вакансій та чисельність безробітних за професійними групами

Усього:

6 927 вакансій

8 100 безробітних



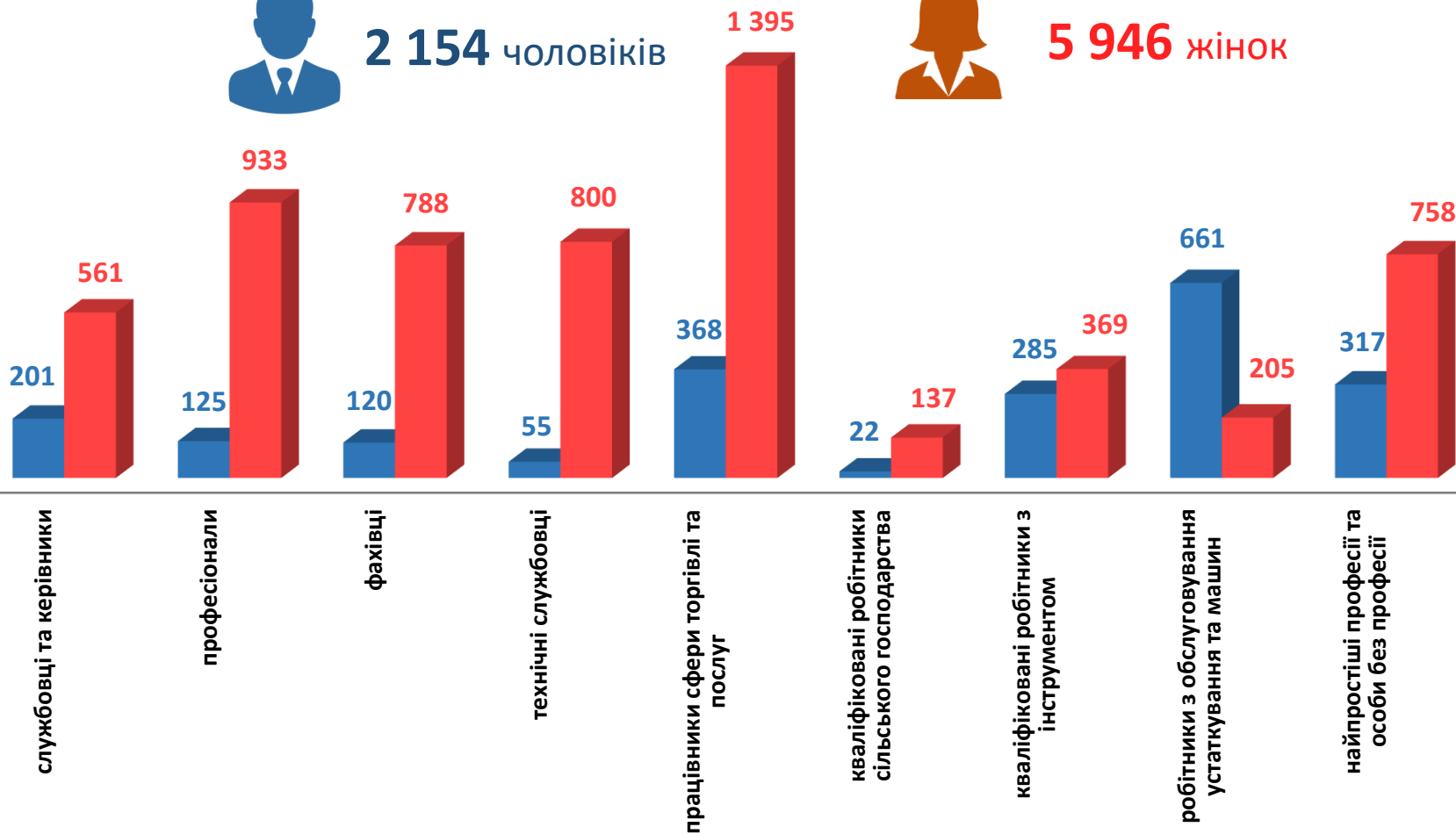
Чисельність безробітних за статтю за статтю та професійними групами



2 154 чоловіків



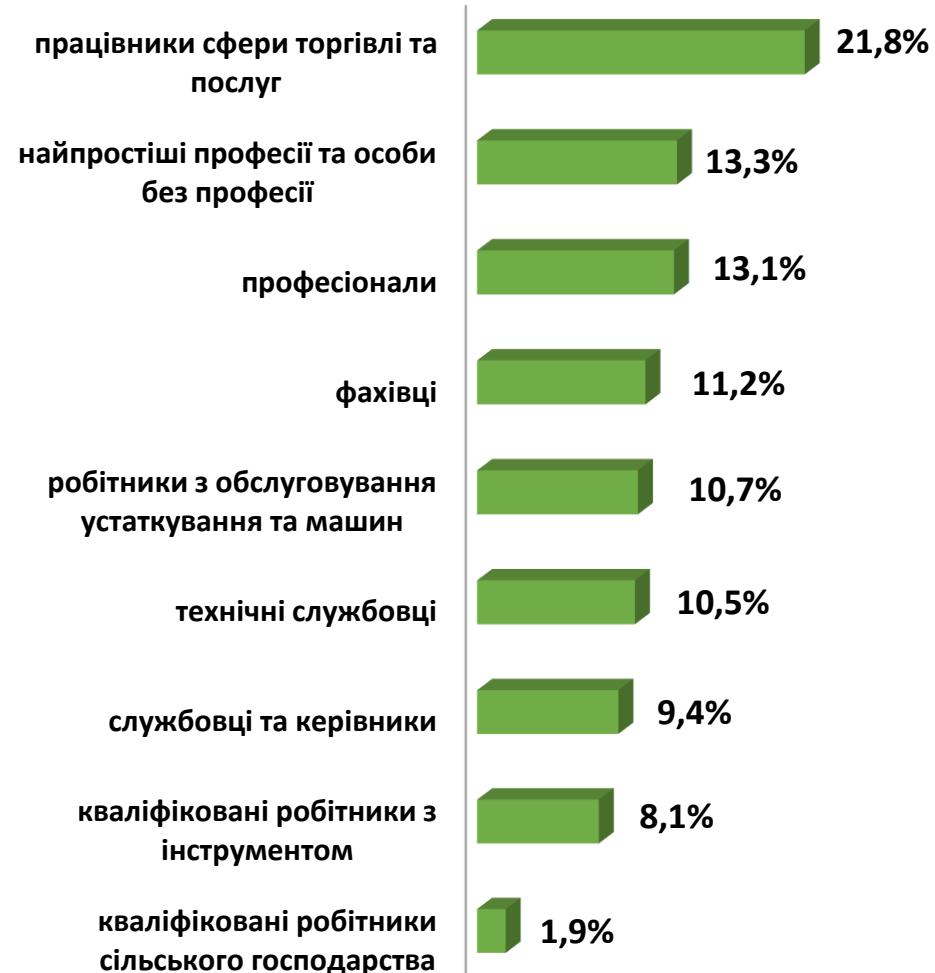
5 946 жінок



Структура вакансій за професійними групами, %



Структура безробітних за професійними групами, %





Попит та пропозиція на зареєстрованому ринку праці Тернопільщини у січні-серпні 2023 року

Структура працевлаштованих, %

За видами економічної діяльності



За професійними групами



Структура працевлаштованих безробітних, % (за статтю та видами економічної діяльності)



ЧОЛОВІКИ



ЖІНКИ



Структура працевлаштованих безробітних, %

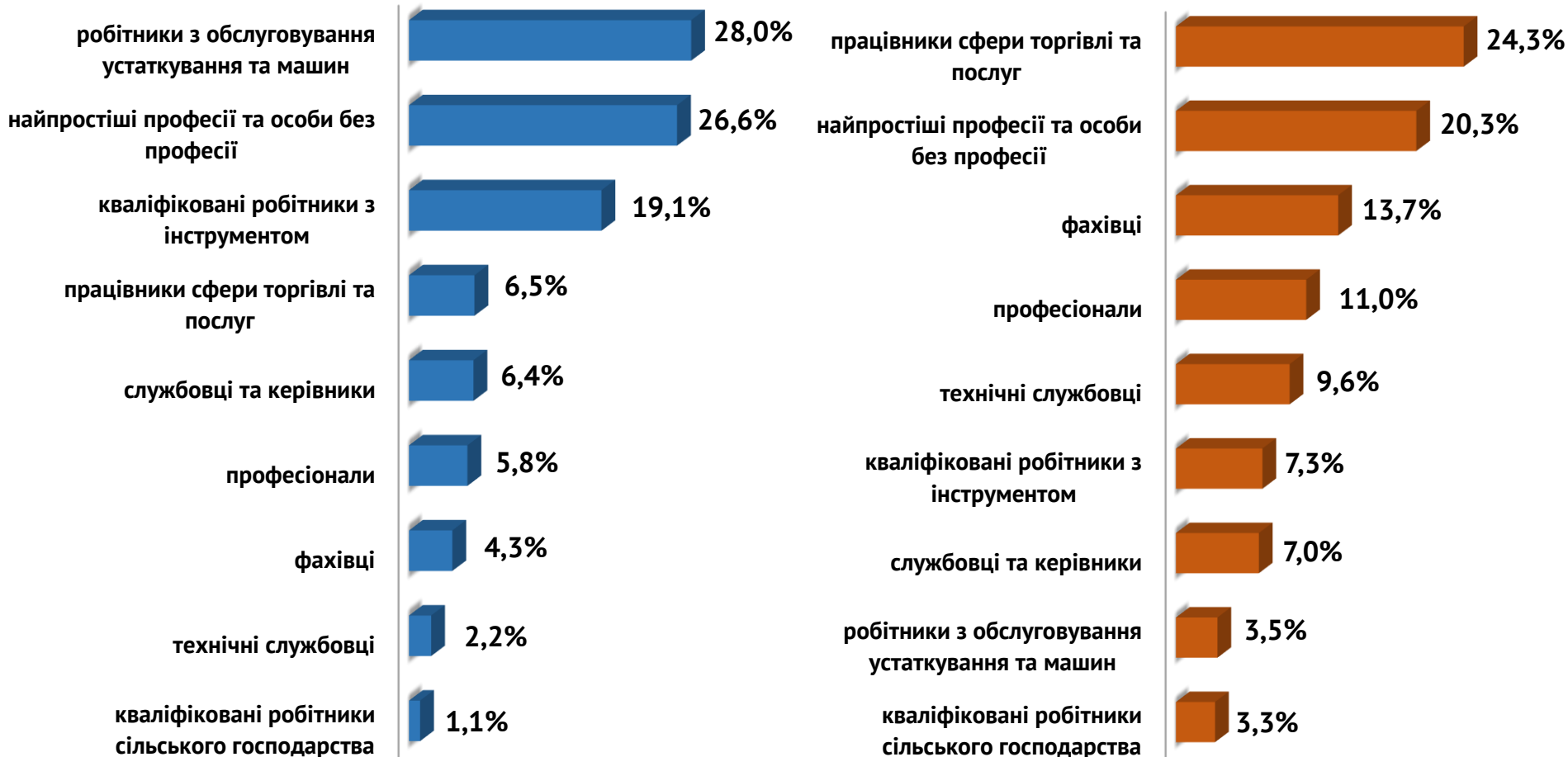
(за статтю та професійними групами)



ЧОЛОВІКИ



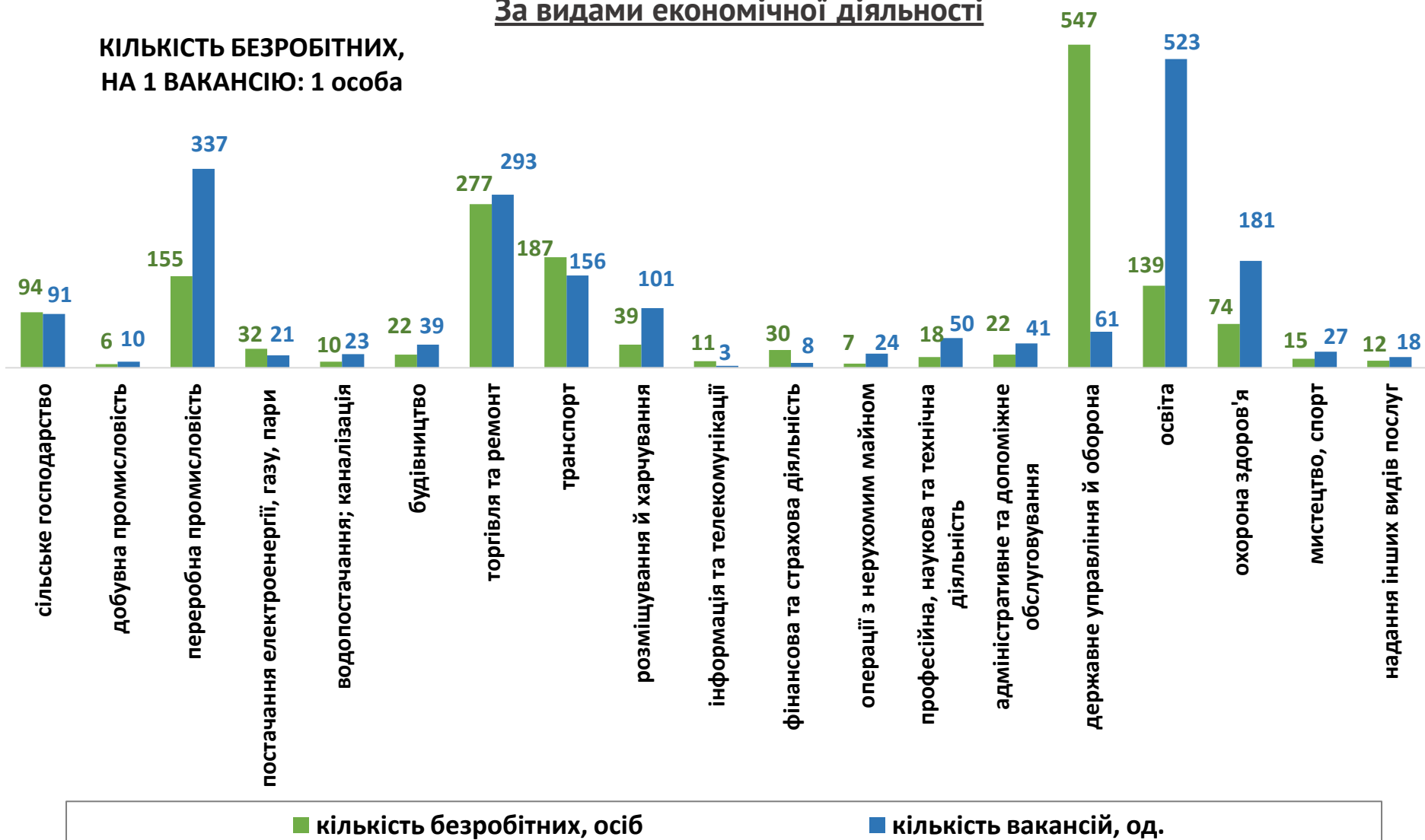
ЖІНКИ



Попит та пропозиція на зареєстрованому ринку праці Тернопільщини у січні-серпні 2023 року

Чисельність зареєстрованих безробітних, кількість вакансій та чисельність претендентів на 1 вакансію, станом на 1 вересня 2023 р. За видами економічної діяльності

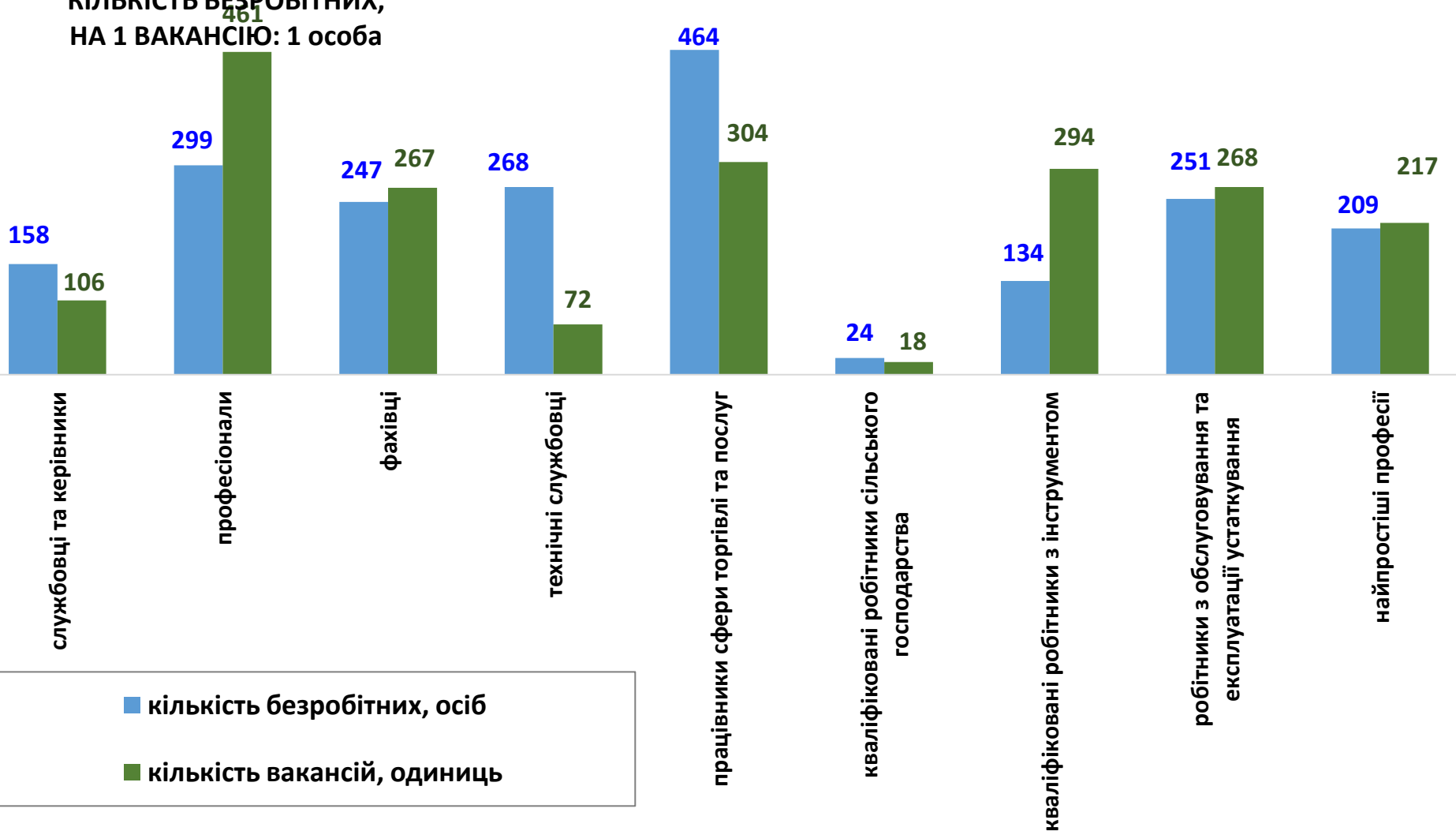
КІЛЬКІСТЬ БЕЗРОБІТНИХ,
НА 1 ВАКАНСІЮ: 1 особа



Чисельність зареєстрованих безробітних, кількість вакансій та чисельність претендентів на 1 вакансію, станом на 1 вересня 2023 р.

За професійними групами

КІЛЬКІСТЬ БЕЗРОБІТНИХ,
НА 1 ВАКАНСІЮ: 1 особа



Професії, за якими кількість вакансій є найбільшою, станом на 1 вересня 2023 року за професійними групами **ТОП-10**

Службовці та керівники

- керівник гуртка
- начальник відділення зв'язку
- головний бухгалтер
- менеджер (управитель) в роздрібній торгівлі непродовольчими товарами
- менеджер (управитель) із збуту
- заступник директора
- начальник зміни (промисловість)
- менеджер (управитель)
- завідувач господарства
- завідувач ділянки ветеринарної медицини

Професіонали, фахівці

- вчитель закладу загальної середньої освіти
- асистент вчителя
- сестра медична (брат медичний)
- вихователь
- бухгалтер
- вчитель початкових класів закладу загальної середньої освіти
- лікар ветеринарної медицини
- психолог
- тренер-викладач з виду спорту (спортивної школи, секції і т. ін.)
- педагог соціальний

Професії, за якими кількість вакансій є найбільшою, станом на 1 вересня 2023 року за професійними групами **ТОП-10**

Технічні службовці

- касир торговельного залу
- адміністратор
- службовець на складі (комірник)
- листоноша (поштар)
- касир-операціоніст
- оператор комп'ютерного набору
- реєстратор медичний
- секретар
- сортувальник поштових відправлень та виробів друку
- оператор поштового зв'язку

Працівники сфери торгівлі та послуг

- кухар
- продавець продовольчих товарів
- продавець-консультант
- помічник вихователя
- продавець непродовольчих товарів
- офіціант
- молодша медична сестра (молодший медичний брат) (санітарка, санітарка-прибиральниця, санітарка-буфетниця та ін.)
- бармен
- бариста
- перукар (перукар - модельєр)

**Професії, за якими кількість вакансій є найбільшою, станом на 1 вересня 2023 року
за професійними групами **ТОП-10****

Кваліфіковані робітники сільського господарства

- оператор машинного доїння
- робітник з догляду за тваринами
- озеленювач
- грибовод
- тваринник
- робітник на лісокультурних (лісогосподарських) роботах

Кваліфіковані робітники з інструментом

- швачка
- слюсар з ремонту колісних транспортних засобів
- пекар
- слюсар-сантехнік
- електромонтер з ремонту та обслуговування електроустаткування
- робітник з комплексного обслуговування й ремонту будинків
- слюсар-електрик з ремонту електроустаткування
- електрозварник ручного зварювання
- слюсар з механоскладальних робіт
- слюсар-ремонтник

Професії, за якими кількість вакансій є найбільшою, станом на 1 вересня 2023 року за професійними групами **ТОП-10**

Робітники з обслуговування устаткування

- водій автотранспортних засобів
- водій навантажувача
- оператор пульта керування
- оператор верстатів з програмним керуванням
- машиніст крана (кранівник)
- оператор формувальної машини
- тракторист
- токар
- тракторист-машиніст сільськогосподарського (лісогосподарського) виробництва
- машиніст екскаватора

Найпростіші професії

- підсобний робітник
- прибиральник службових приміщень
- вантажник
- укладальник-пакувальник
- кухонний робітник
- двірник
- робітник з благоустрою
- робітник з комплексного прибирання та утримання будинків з прилеглими територіями
- сторож
- прибиральник територій



Професії, по яких чисельність безробітних є найбільшою, станом на 1 вересня 2023 року ТОП-20

- листоноша (поштар)
- продавець продовольчих товарів
- оператор котельні
- вчитель закладу загальної середньої освіти
- стрілець
- підсобний робітник
- водій автотранспортних засобів
- кухар
- прибиральник службових приміщень
- продавець непродовольчих товарів
- бухгалтер
- продавець-консультант
- машиніст (кочегар) котельної
- асистент вчителя
- спеціаліст державної служби (місцевого самоврядування)
- вчитель початкових класів закладу загальної середньої освіти
- командир відділення
- касир торговельного залу
- сестра медична (брат медичний)
- сторож

Попит та пропозиція на зареєстрованому
ринку праці Тернопільщини у січні-серпні 2023 року

Професії, по яких чисельність безробітних за статтю є найбільшою, станом на 1 вересня 2023 року

ТОП-10



Чоловіки

- оператор котельні
- стрілець
- водій автотранспортних засобів
- машиніст (кочегар) котельної
- командир відділення
- підсобний робітник
- сторож
- навідник
- охоронник
- бойовий медик



Жінки

- листоноша (поштар)
- продавець продовольчих товарів
- вчитель закладу загальної середньої освіти
- кухар
- прибиральник службових приміщень
- продавець непродовольчих товарів
- бухгалтер
- підсобний робітник
- продавець-консультант
- асистент вчителя