



ДІЯЛЬНІСТЬ ТЕРНОПІЛЬСЬКОЇ ОБЛАСНОЇ СЛУЖБИ ЗАЙНЯТОСТІ У СІЧНІ-БЕРЕЗНІ 2024 РОКУ

www.ter.dcz.gov.ua

Ситуація на ринку праці та діяльність Тернопільської обласної служби зайнятості



Щодо надання послуг обласною службою зайнятості.

Послугами служби зайнятості у січні-березні 2024 року скористалися 6473 громадян, з них 3632 зареєстрованих безробітних. Отримували допомогу 2446 осіб.

За сприяння служби зайнятості у січні-березні 2024 року працевлаштовано 2150 осіб, у тому числі 609 зареєстрованих безробітних.

За видами економічної діяльності, у січні-березні 2024 року найбільше безробітних громадян працевлаштовано: у сфері торгівлі (24%), в освіті (14%), у переробній промисловості (12%), у сільському, лісовому та рибному господарстві (10%), в охороні здоров'я та соціальній допомозі (10%).

За професійними групами найбільше безробітних працевлаштовано:

- працівників сфери торгівлі та послуг – 27% всіх працевлаштованих (продавець продовольчих товарів, кухар, продавець – консультант, молодша медична сестра (молодший медичний брат));
- представників найпростіших професій – 17% (підсобний робітник, прибиральник службових та виробничих приміщень, двірник, кухонний робітник, укладальник-пакувальник);
- професіоналів – 11% (спеціаліст державної служби (місцевого самоврядування), вчитель закладу загальної середньої освіти, юрист, психолог);

- фахівців – 11% (бухгалтер, асистент вчителя, фахівець, сестра медична (брат медичний), вихователь, лаборант (освіта));

- технічних службовців – 10% (касир торговельного залу, адміністратор, обліковець, секретар, діловод).

У січні-березні 2024 року з наданням роботодавцю компенсацій єдиного внеску на загальнообов'язкове державне соціальне страхування або витрат на оплату праці працевлаштовано 70 безробітних.

У січні-березні 2024 року надано компенсацію 37 роботодавцям витрат на оплату праці за працевлаштування 45 внутрішньо переміщених осіб.

За сприяння обласної служби зайнятості у січні-березні 2024 року 271 безробітний проходили професійне навчання. Зокрема, кількість безробітних, які навчалися у центрах професійно-технічної освіти Державної служби зайнятості, становила 146 осіб.

Ваучер на навчання отримали 272 особи. Найбільшу кількість ваучерів видано за спеціальностями: дошкільна освіта, медсестринство, ветеринарна медицина, психологія; за професіями: молодша медична сестра (молодший медичний брат) з догляду за хворими, бджоляр, водій автотранспортних засобів.

До громадських та інших робіт тимчасового характеру залучено 197 осіб. Протягом січня-березня 2024 року здійснено 460 направлень безробітних для участі у суспільно корисних роботах.



Ситуація на ринку праці та діяльність Тернопільської обласної служби зайнятості

У січні-березні 2024 року прийнято позитивні рішення про надання мікрогрантів на створення або розвиток бізнесу 90 отримувачам, якими передбачається створення 181 нового робочого місця.

Також, в рамках проєкту «єРобота» у квітні 2023 році запроваджено грантову програму на створення або розвиток власного бізнесу учасникам бойових дій, особам з інвалідністю внаслідок війни та членам їх сімей. У січні-березні 2024 року прийнято позитивне рішення про надання грантів 8 отримувачам, якими передбачається створення 17 нових робочих місць.

Станом на 1 квітня 2024 року мали статус безробітного 2264 особи.

За статтю: у загальній кількості зареєстрованих безробітних, чоловіки становили – 447 осіб (або 20%), жінки – 1817 осіб (або 80%).

За віковими групами: 25% зареєстрованих безробітних були у віці до 35 років; 32% – у віці від 35 до 44 років; 26% – у віці від 45 до 55 років; 17% – понад 55 років.

За освітою: 48% зареєстрованих безробітних мали вищу освіту, 36% – професійно-технічну, 16% – загальну середню освіту.

За видами економічної діяльності: серед зареєстрованих безробітних 24% раніше були зайняті у державному управлінні, обороні, обов'язковому соціальному страхуванні, 21% - у сфері торгівлі, 14% - у

переробній промисловості, 14% - у сільському, лісовому та рибному господарстві.

За професійними групами, серед зареєстрованих безробітних становили:

- працівники сфери торгівлі та послуг – 25% (продавець продовольчих та непродовольчих товарів, стрілець, кухар, продавець – консультант, соціальний робітник, молодша медична сестра, помічник вихователя, охоронник, перукар (перукар - модельєр));
- представники найпростіших професій – 16% (підсобний робітник, прибиральник службових приміщень, укладальник-пакувальник, доглядач, прибиральник територій, сторож, двірник, робітник з благоустрою, кухонний робітник);
- професіонали – 11% (вчитель закладу загальної середньої освіти, спеціаліст державної служби (місцевого самоврядування), економіст, вихователь закладу дошкільної освіти, вчитель початкових класів закладу загальної середньої освіти, соціальний працівник, психолог, фармацевт);
- фахівці – 9% (бухгалтер, сестра медична (брат медичний), фахівець, вихователь, мерчендайзер, асистент вихователя закладу дошкільної освіти);
- службовці та керівники – 9% (командир відділення, менеджер (управитель), менеджер (управитель) із збуту, начальник відділу, керуючий магазином).



Ситуація на ринку праці та діяльність Тернопільської обласної служби зайнятості

Для розширення можливостей пошуку роботи спільними зусиллями Міністерства економіки України, Державної служби зайнятості та провідних сайтів з пошуку роботи (work.ua, robota.ua, grc.ua, pidbir.com, ua.jooble.org, thelobbyx.com) створено «Єдиний портал вакансій». Станом на 1 квітня 2024 року на Єдиному порталі вакансій було розміщено 260 тис. вакансій. Середній розмір запропонованої заробітної плати у вакансіях становив 18 тис. грн.

Станом на 1 квітня 2024 року кількість вакансій, зареєстрованих в обласній службі зайнятості становила 1695 одиниць. Найбільша кількість вакансій зареєстрована в Тернопільському районі – 1221 вакансія або 72% від їх загальної кількості.

За видами економічної діяльності, більшість вакансій налічується на підприємствах переробної промисловості (19%), в оптовій та роздрібній торгівлі (16%), у сфері охорони здоров'я та надання соціальної допомоги (14%), на транспорті, складському господарстві, поштовій та кур'єрській діяльності (10%).

У професійному розрізі, найбільше вакансій подано для працевлаштування:

- працівників сфери торгівлі та послуг – 18% всіх поданих вакансій (продавець продовольчих та непродовольчих товарів, кухар, продавець-консультант, молодша медична сестра (молодший медичний брат), офіціант, бариста, бармен, перукар

(перукар - модельєр), помічник вихователя);

- професіоналів – 16% (вчитель закладу загальної середньої освіти, лікар ветеринарної медицини, лікар-стоматолог, фармацевт, лікар загальної практики-сімейний лікар, лікар-педіатр, спеціаліст державної служби, психолог);
- робітників з обслуговування, експлуатації устаткування та машин – 16% (водій автотранспортних засобів, тракторист, складальник, оператор автоматичних та напівавтоматичних ліній верстатів та установок, тракторист-машиніст сільськогосподарського (лісогосподарського) виробництва);
- кваліфікованих робітників з інструментом – 14% (швачка, пекар, слюсар-сантехнік, слюсар з ремонту колісних транспортних засобів, слюсар-ремонтник, електромонтер з ремонту та обслуговування електроустаткування, столяр);
- фахівців – 12% (сестра медична (брат медичний), бухгалтер, медична (брат медичний) зі стоматології, вихователь, механік, технолог, рентгенолаборант, представник торговельний);
- некваліфікованих працівників – 11% (підсобний робітник, вантажник, укладальник-пакувальник, прибиральник службових приміщень, двірник, прибиральник територій, робітник з благоустрою, кухонний робітник).



Надання послуг
Тернопільською обласною службою
зайнятості у січні-березні 2024 року



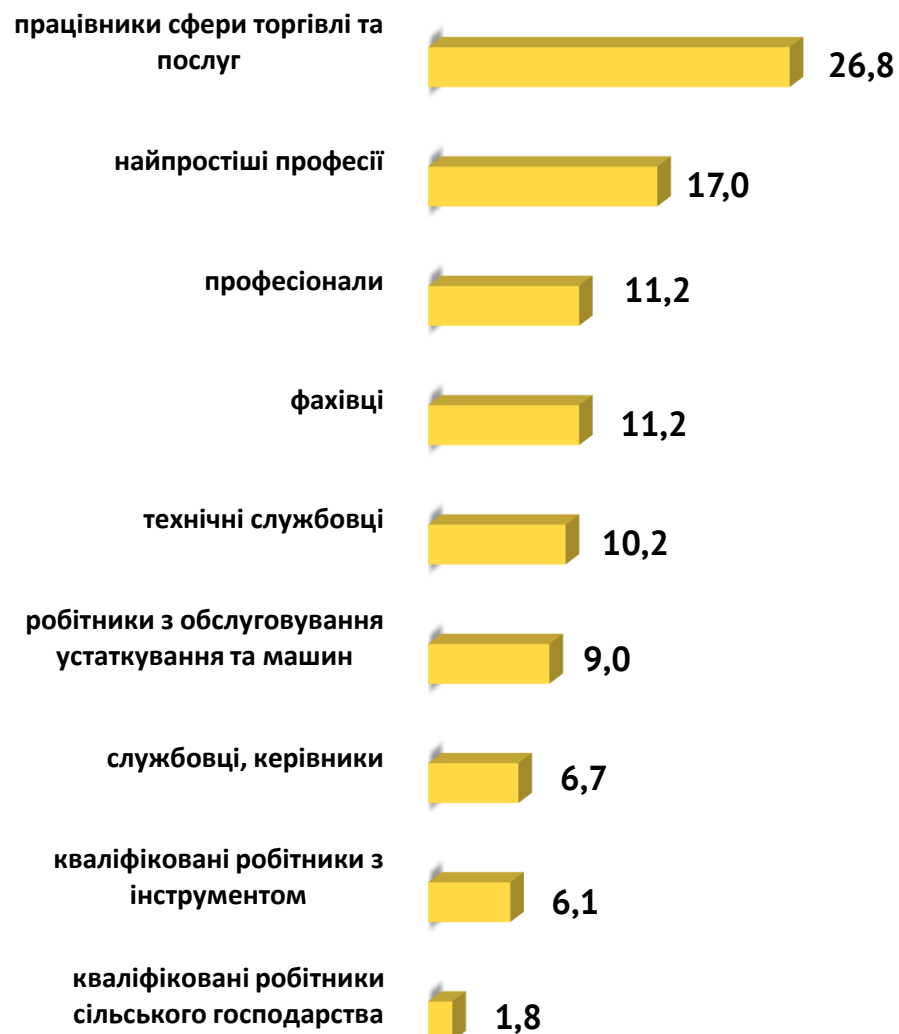
Структура працевлаштованих, (%) у січні-березні 2024 року



За видами економічної діяльності



За професійними групами





Окремі характеристики зареєстрованих безробітних станом на 1 квітня 2024 року

КІЛЬКІСТЬ ЗАРЕЄСТРОВАНИХ БЕЗРОБІТНИХ В ТЕРНОПІЛЬСЬКОМУ ОЦЗ– 2,3 тис. осіб
(зменшення на 4%)

За статтю

80% 20%

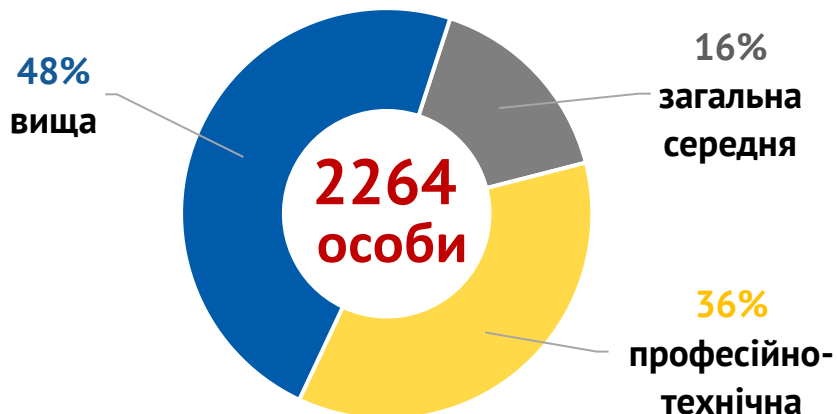
■ жінки ■ чоловіки

За віковими групами

25% 32% 43%

■ до 35 років ■ 35-44 років ■ понад 45 років

За освітою



Особливі категорії

134 особи
(5,9%) учасники УБД

518 осіб
(22,9%) внутрішньо переміщені особи

183 особи
(8,1%) особи з інвалідністю

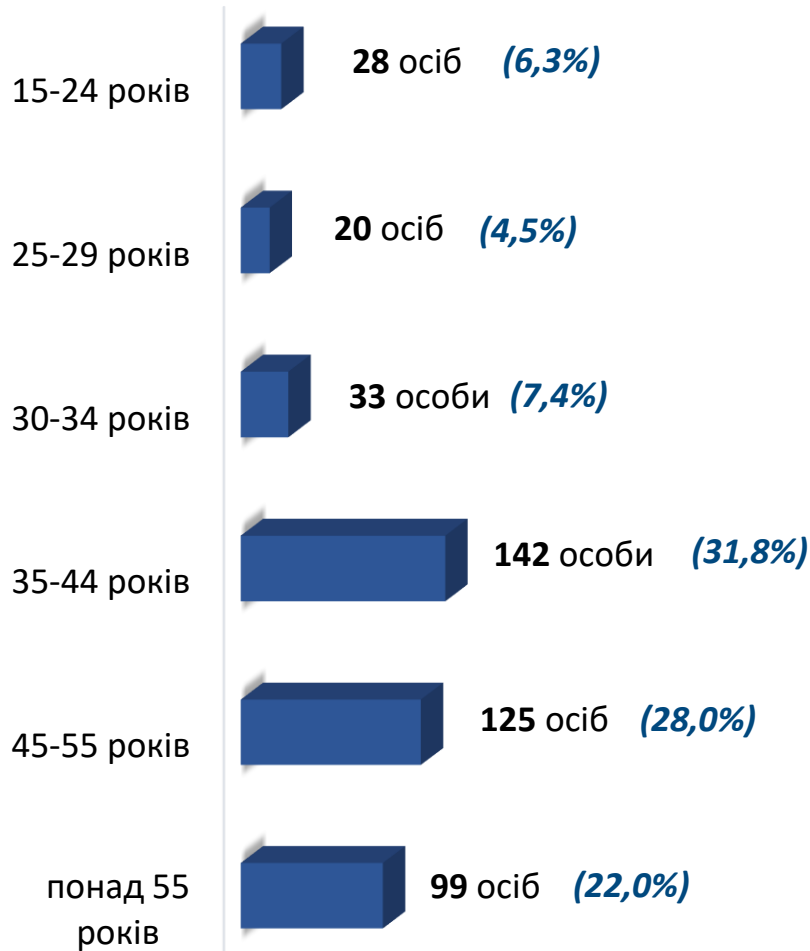
255 осіб
(11,3%) особи, яким залишилося 10 і менше років до пенсії

58 осіб
(2,6%) випускники навчальних закладів

Структура зареєстрованих безробітних, станом на 1 квітня 2024 року (за віковими групами)



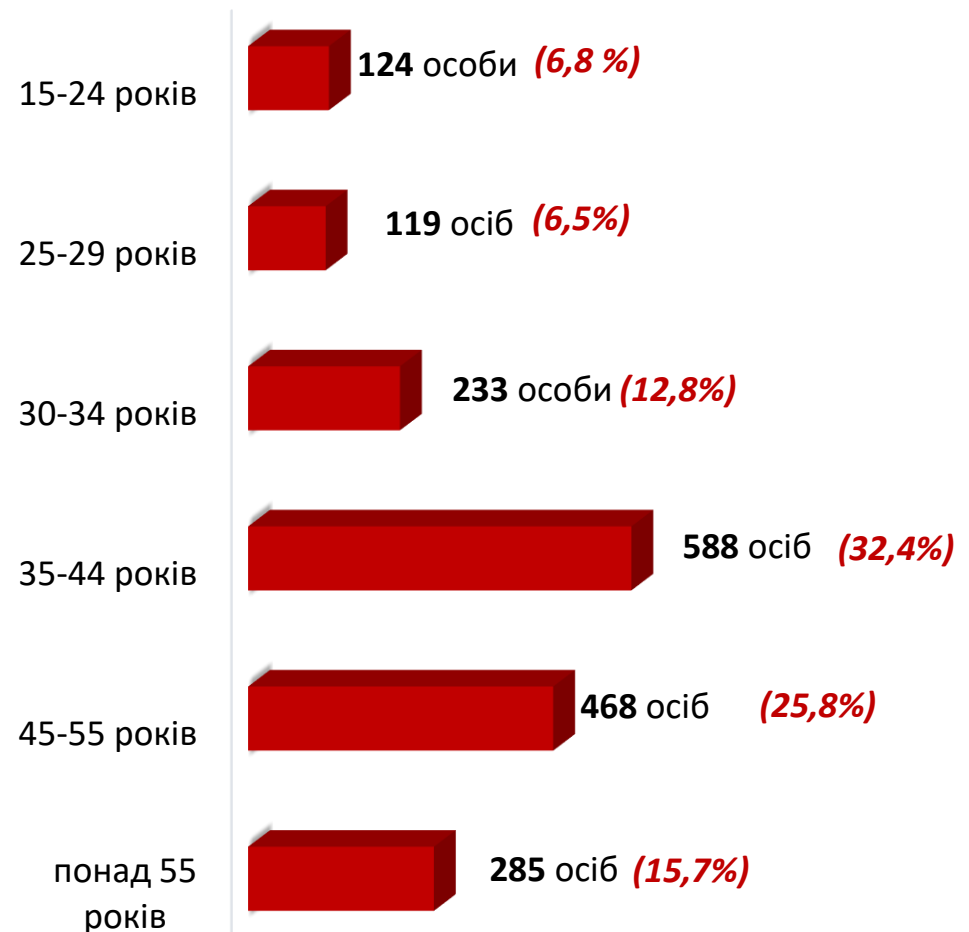
- ЧОЛОВІКИ



Всього чоловіків: 447 осіб



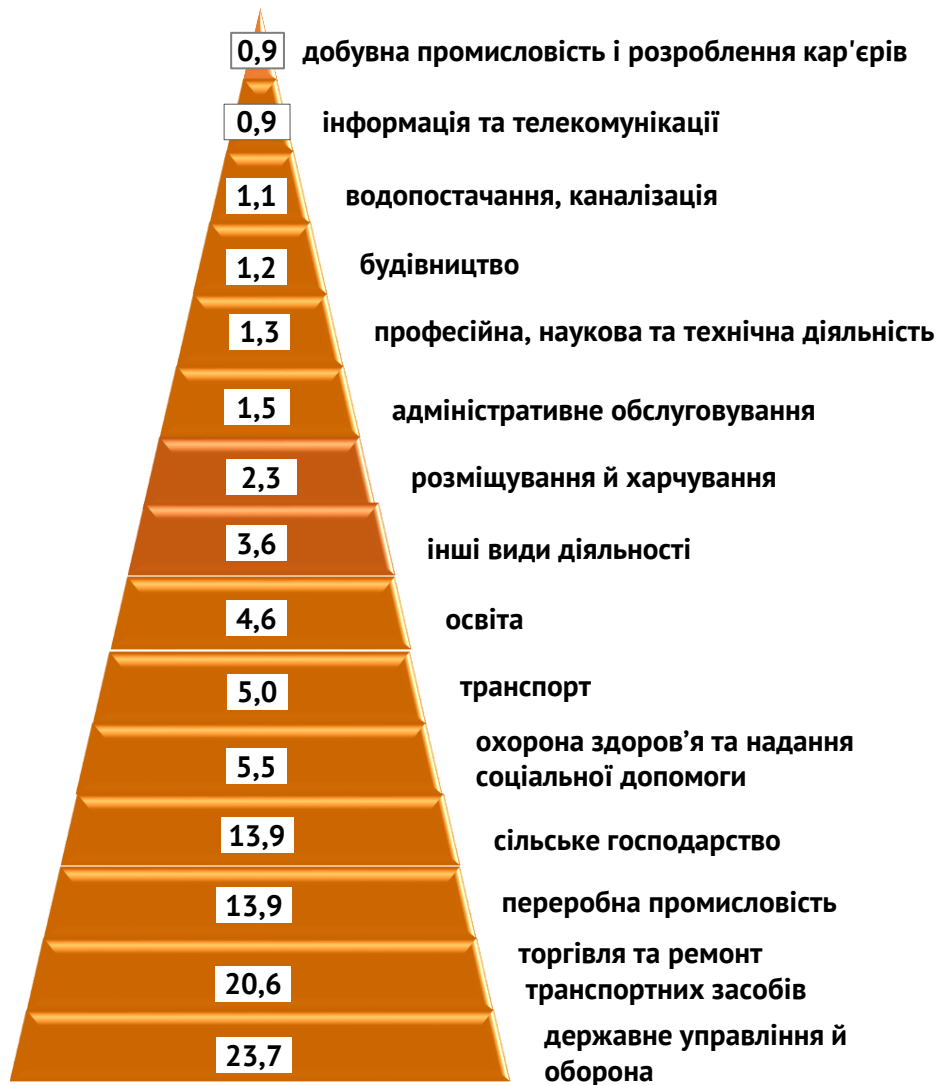
- ЖІНКИ



Всього жінок: 1817 осіб

Структура безробітних, зареєстрованих у службі зайнятості, станом на 1 квітня 2024 року, %

За видами економічної діяльності



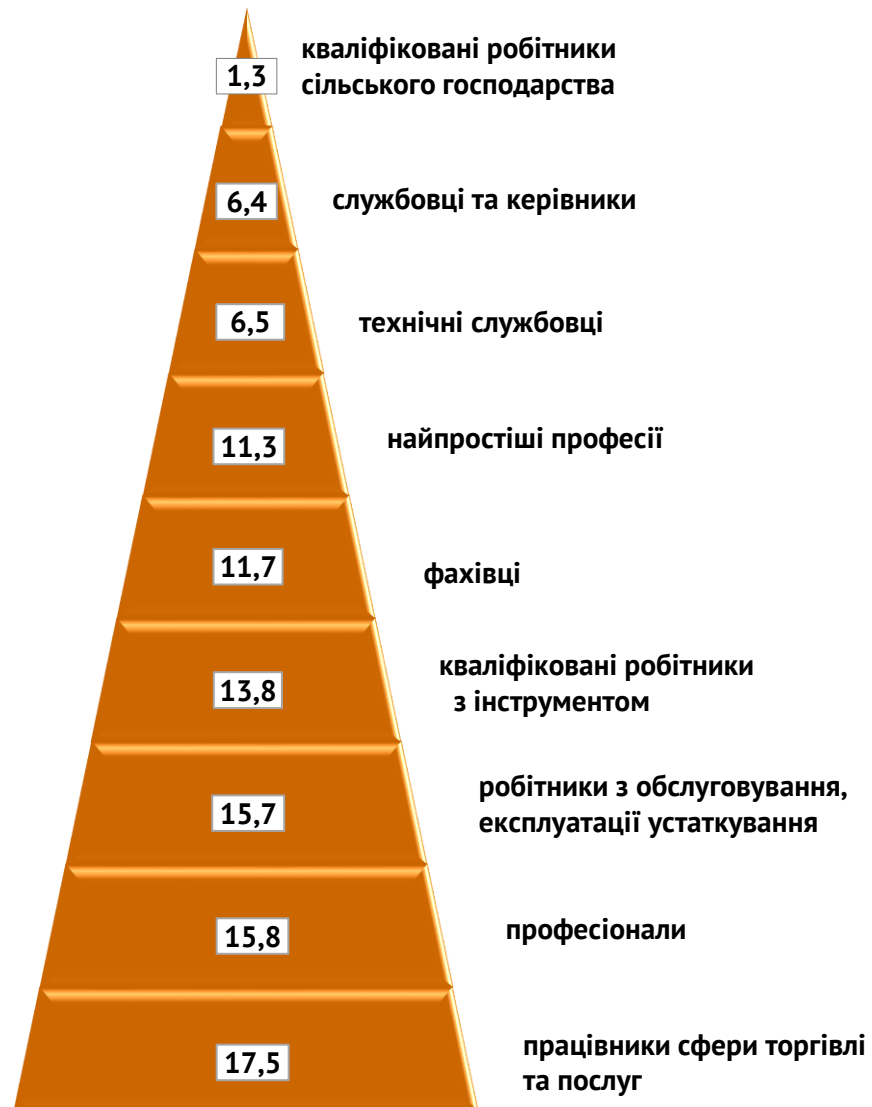
За професійними групами



За видами економічної діяльності



За професійними групами



Найбільш популярні професії на ринку праці

працівники сфери торгівлі та послуг	<ul style="list-style-type: none"> ✓ продавець продовольчих та непродовольчих товарів, ✓ кухар, ✓ продавець-консультант, ✓ молодша медична сестра (молодший медичний брат), 	<ul style="list-style-type: none"> ✓ офіціант, ✓ бармен, ✓ бариста, ✓ перукар (перукар - модельєр), ✓ помічник вихователя
професіонали	<ul style="list-style-type: none"> ✓ вчитель закладу загальної середньої освіти, ✓ лікар ветеринарної медицини, ✓ лікар-стоматолог, ✓ фармацевт, 	<ul style="list-style-type: none"> ✓ лікар загальної практики-сімейний лікар, ✓ лікар-педіатр, ✓ спеціаліст державної служби (місцевого самоврядування) ✓ психолог
робітники з обслуговування, експлуатації устаткування та машин	<ul style="list-style-type: none"> ✓ водій автотранспортних засобів, ✓ тракторист, ✓ складальник, ✓ оператор автоматичних та напівавтоматичних ліній верстатів та установок, 	<ul style="list-style-type: none"> ✓ тракторист-машиніст сільськогосподарського (лісогосподарського) виробництва, ✓ водій навантажувача, ✓ оператор котельні, ✓ машиніст екскаватора
кваліфіковані робітники з інструментом	<ul style="list-style-type: none"> ✓ швачка, ✓ пекар, ✓ слюсар-сантехнік, ✓ слюсар з ремонту колісних транспортних засобів, ✓ слюсар-ремонтник, 	<ul style="list-style-type: none"> ✓ електромонтер з ремонту та обслуговування електроустаткування, ✓ столяр, ✓ монтер колії, ✓ лицювальник-плиточник
фахівці	<ul style="list-style-type: none"> ✓ сестра медична (брат медичний), ✓ бухгалтер, ✓ сестра медична (брат медичний) зі стоматології, 	<ul style="list-style-type: none"> ✓ вихователь, ✓ механік, ✓ технолог, ✓ рентгенолаборант, ✓ представник торговельний
некваліфіковані працівники	<ul style="list-style-type: none"> ✓ підсобний робітник, ✓ вантажник, ✓ прибиральник службових та виробничих приміщень, 	<ul style="list-style-type: none"> ✓ укладальник-пакувальник, ✓ двірник, ✓ робітник з благоустрою, ✓ прибиральник території

Чисельність шукачів роботи та кількість вакансій,
станом на 1 квітня 2024 року



Тернопільська область:

чисельність шукачів роботи – 3110 осіб

загальна кількість вакансій – 1695 од.

