



ДІЯЛЬНІСТЬ ТЕРНОПІЛЬСЬКОЇ ОБЛАСНОЇ СЛУЖБИ ЗАЙНЯТОСТІ У СІЧНІ-ЛЮТОМУ 2024 РОКУ

www.ter.dcz.gov.ua

Ситуація на ринку праці та діяльність Тернопільської обласної служби зайнятості



Щодо надання послуг обласною службою зайнятості.

Послугами служби зайнятості у січні-лютому 2024 року скористалися 4930 громадян, з них 2945 зареєстрованих безробітних. Отримували допомогу 1929 осіб.

За сприяння служби зайнятості у січні-лютому 2024 року працевлаштовано 1318 осіб, у тому числі 363 зареєстрованих безробітних.

За видами економічної діяльності, у січні-лютому 2024 року найбільше безробітних громадян працевлаштовано: у сфері торгівлі (25%), в освіті (16%), у переробній промисловості (10%), в охороні здоров'я та соціальній допомозі (10%), у сільському, лісовому та рибному господарстві (7%).

За професійними групами найбільше безробітних працевлаштовано:

- працівників сфери торгівлі та послуг – 25% всіх працевлаштованих (продавець продовольчих товарів, кухар, продавець – консультант, молодша медична сестра (молодший медичний брат));
- представників найпростіших професій – 17% (прибиральник службових та виробничих приміщень, дворник, підсобний робітник, укладальник-пакувальник, вантажник);
- професіоналів – 12% (спеціаліст державної служби (місцевого самоврядування), вчитель закладу загальної середньої освіти);

- фахівців – 11% (бухгалтер, асистент вчителя, фахівець, вихователь);
- технічних службовців – 11% (касир торговельного залу, адміністратор, касир (на підприємстві, в установі, організації), секретар).

У січні-лютому 2024 року з наданням роботодавцю компенсацій єдиного внеску на загальнообов'язкове державне соціальне страхування або витрат на оплату праці працевлаштовано 45 безробітних.

У січні-лютому 2024 року надано компенсацію 16 роботодавцям витрат на оплату праці за працевлаштування 18 внутрішньо переміщених осіб.

За сприяння обласної служби зайнятості у січні-лютому 2024 року 153 безробітних проходили професійне навчання. Зокрема, кількість безробітних, які навчалися у центрах професійно-технічної освіти Державної служби зайнятості, становила 74 особи.

Ваучер на навчання отримали 164 особи. Найбільшу кількість ваучерів видано за спеціальностями: дошкільна освіта, медсестринство, психологія, медицина; за професіями: бджоляр, тракторист-машиніст сільськогосподарського виробництва, кухар, водій автотранспортних засобів, водій навантажувача.

До громадських та інших робіт тимчасового характеру залучено 110 осіб. Протягом січня-лютого 2024 року здійснено 265 направлень безробітних для участі у суспільно корисних роботах.



Ситуація на ринку праці та діяльність Тернопільської обласної служби зайнятості

У січні-лютому 2024 року прийнято позитивні рішення про надання мікрогрантів на створення або розвиток бізнесу 41 отримувачу, якими передбачається створення 77 нових робочих місць.

Також, в рамках проєкту «єРобота» у квітні 2023 році запроваджено грантову програму на створення або розвиток власного бізнесу учасникам бойових дій, особам з інвалідністю внаслідок війни та членам їх сімей. У січні-лютому 2024 року прийнято позитивне рішення про надання грантів 2 отримувачам, якими передбачається створення 6 нових робочих місць.

Станом на 1 березня 2024 року мали статус безробітного 2074 особи.

За статтю: у загальній кількості зареєстрованих безробітних, чоловіки становили – 440 осіб (або 21%), жінки – 1634 особи (або 79%).

За віковими групами: 24% зареєстрованих безробітних були у віці до 35 років; 31% – у віці від 35 до 44 років; 27% – у віці від 45 до 55 років; 18% – понад 55 років.

За освітою: 47% зареєстрованих безробітних мали вищу освіту, 38% – професійно-технічну, 15% – загальну середню освіту.

За видами економічної діяльності: серед зареєстрованих безробітних 23% раніше були зайняті у державному управлінні, обороні, обов'язковому соціальному страхуванні, 20% - у сфері торгівлі, 15% - у

сільському, лісовому та рибному господарстві, 13% - у переробній промисловості.

За професійними групами, серед зареєстрованих безробітних становили:

- працівники сфери торгівлі та послуг – 25% (продавець продовольчих та непродовольчих товарів, кухар, стрілець, продавець – консультант, соціальний робітник, охоронник, молодша медична сестра, помічник вихователя);
- представники найпростіших професій – 15% (підсобний робітник, прибиральник службових приміщень, укладальник-пакувальник, кухонний робітник, прибиральник територій, сторож, робітник з благоустрою, доглядач);
- професіонали – 11% (вчитель закладу загальної середньої освіти, спеціаліст державної служби (місцевого самоврядування), економіст, соціальний працівник, вихователь закладу дошкільної освіти, вчитель початкових класів закладу загальної середньої освіти, психолог, фармацевт);
- фахівці – 9% (бухгалтер, сестра медична (брат медичний), вихователь, фахівець, інспектор з кадрів, диспетчер, лаборант);
- робітників з обслуговування, експлуатації устаткування та машин – 9% (водій автотранспортних засобів, зашивальник м'якої тари, оператор заправних станцій, тракторист).



Ситуація на ринку праці та діяльність Тернопільської обласної служби зайнятості

Для розширення можливостей пошуку роботи спільними зусиллями Міністерства економіки України, Державної служби зайнятості та провідних сайтів з пошуку роботи (work.ua, robota.ua, grc.ua, pidbir.com, ua.jooble.org, thelobbyx.com) створено «Єдиний портал вакансій». Станом на 1 березня 2024 року на Єдиному порталі вакансій було розміщено 234 тис. вакансій. Середній розмір запропонованої заробітної плати у вакансіях становив 18 тис. грн.

Станом на 1 березня 2024 року кількість вакансій, зареєстрованих в обласній службі зайнятості становила 1554 одиниці. Найбільша кількість вакансій зареєстрована в Тернопільському районі – 1152 вакансії або 74% від їх загальної кількості.

За видами економічної діяльності, більшість вакансій налічується на підприємствах переробної промисловості (20%), в оптовій та роздрібній торгівлі (15%), у сфері охорони здоров'я та надання соціальної допомоги (15%), на транспорті, складському господарстві, поштовій та кур'єрській діяльності (11%), в освіті (10%).

У професійному розрізі, найбільше вакансій подано для працевлаштування:

- працівників сфери торгівлі та послуг – 17% всіх поданих вакансій (продавець продовольчих та непродовольчих товарів, кухар, продавець-консультант, молодша медична сестра (молодший медичний брат), охоронник, офіціант, перукар

(перукар - модельєр), бариста, бармен);

- професіоналів – 16% (вчитель закладу загальної середньої освіти, економіст, фармацевт, спеціаліст державної служби (місцевого самоврядування), лікар-педіатр, лікар загальної практики-сімейний лікар);
- кваліфікованих робітників з інструментом – 15% (швачка, пекар, слюсар-сантехнік, електрик з ремонту та обслуговування електроустаткування, столяр, слюсар з ремонту колісних транспортних засобів);
- робітників з обслуговування, експлуатації устаткування та машин – 14% (водій автотранспортних засобів, тракторист, складальник, оператор автоматичних та напівавтоматичних ліній верстатів та установок, тракторист-машиніст сільськогосподарського (лісгосподарського) виробництва);
- фахівців – 12% (сестра медична (брат медичний), бухгалтер, механік, вихователь, медична (брат медичний) зі стоматології, майстер виробничого навчання);
- некваліфікованих працівників – 10% (вантажник, підсобний робітник, прибиральник службових приміщень, двірник, укладальник-пакувальник, робітник з комплексного прибирання будинків, робітник з благоустрою, прибиральник території).



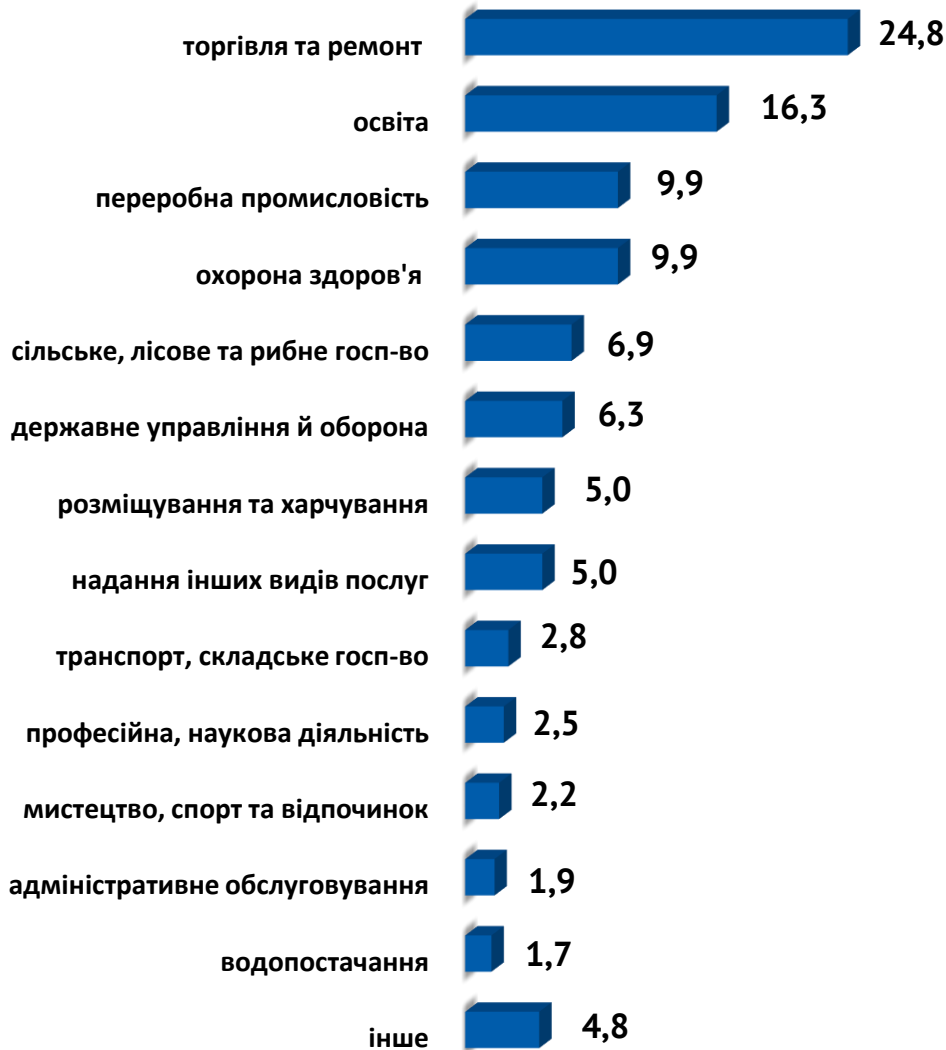
Надання послуг
Тернопільською обласною службою
зайнятості у січні-лютому 2024 року



Структура працевлаштованих, (%) у січні-лютому 2024 року



За видами економічної діяльності



За професійними групами





Окремі характеристики зареєстрованих безробітних станом на 1 березня 2024 року

КІЛЬКІСТЬ ЗАРЕЄСТРОВАНИХ БЕЗРОБІТНИХ В ТЕРНОПІЛЬСЬКОМУ ОЦЗ– 2,1 тис. осіб
(зменшення на 24%)

За статтю

79%

21%

■ жінки

■ чоловіки

За віковими групами

24%

31%

45%

■ до 35 років

■ 35-44 років

■ понад 45 років

За освітою

47%
вища

**2074
особи**

15%
загальна
середня

38%
професійно-
технічна

Особливі категорії

132 особи
(6,4%)

учасники УБД

296 осіб
(14,3%)

внутрішньо переміщені
особи

175 осіб
(8,4%)

особи з інвалідністю

245 осіб
(11,8%)

особи, яким залишилося
10 і менше років до
пенсії

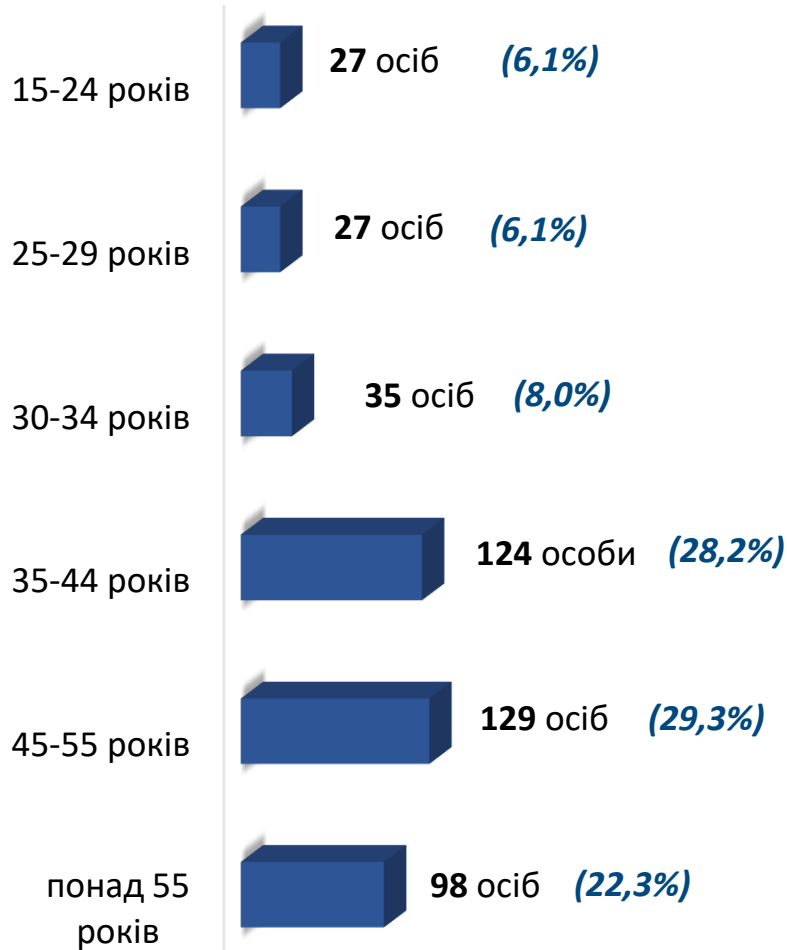
52 особи
(2,5%)

випускники навчальних
закладів

Структура зареєстрованих безробітних, станом на 1 березня 2024 року (за віковими групами)



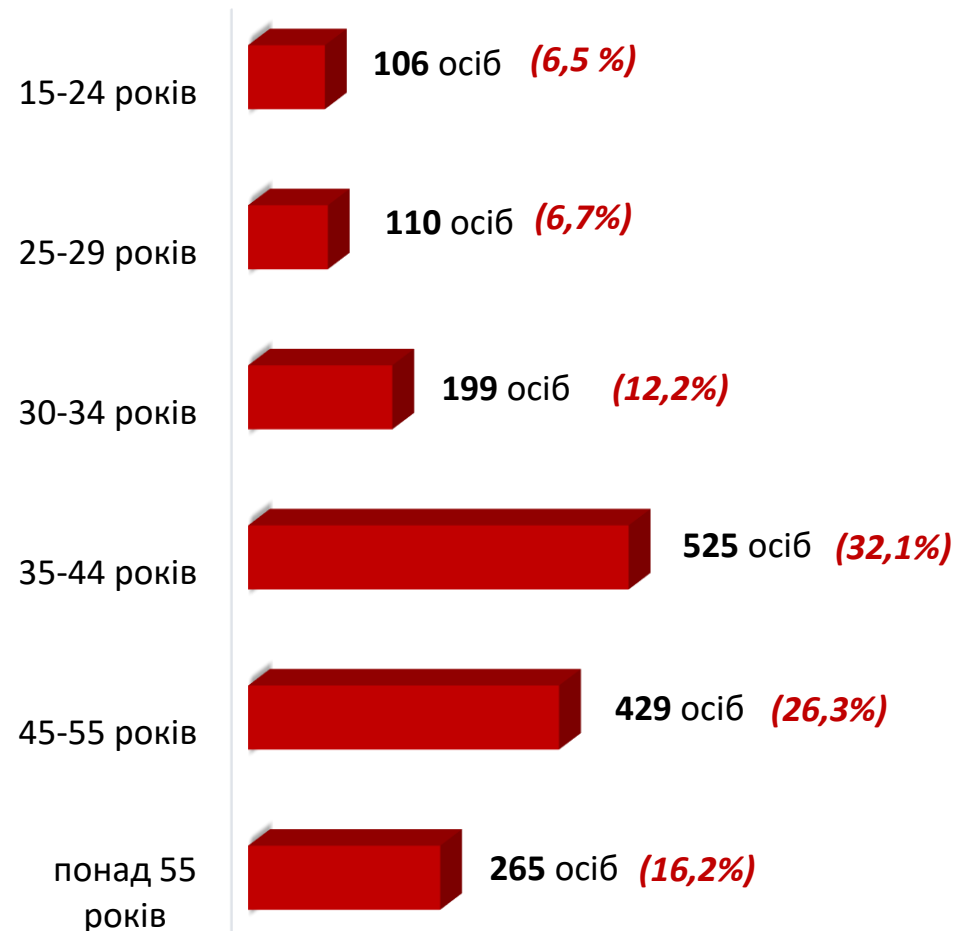
- ЧОЛОВІКИ



Всього чоловіків: 440 осіб



- ЖІНКИ



Всього жінок: 1634 особи

Структура безробітних, зареєстрованих у службі зайнятості, станом на 1 березня 2024 року, %

За видами економічної діяльності



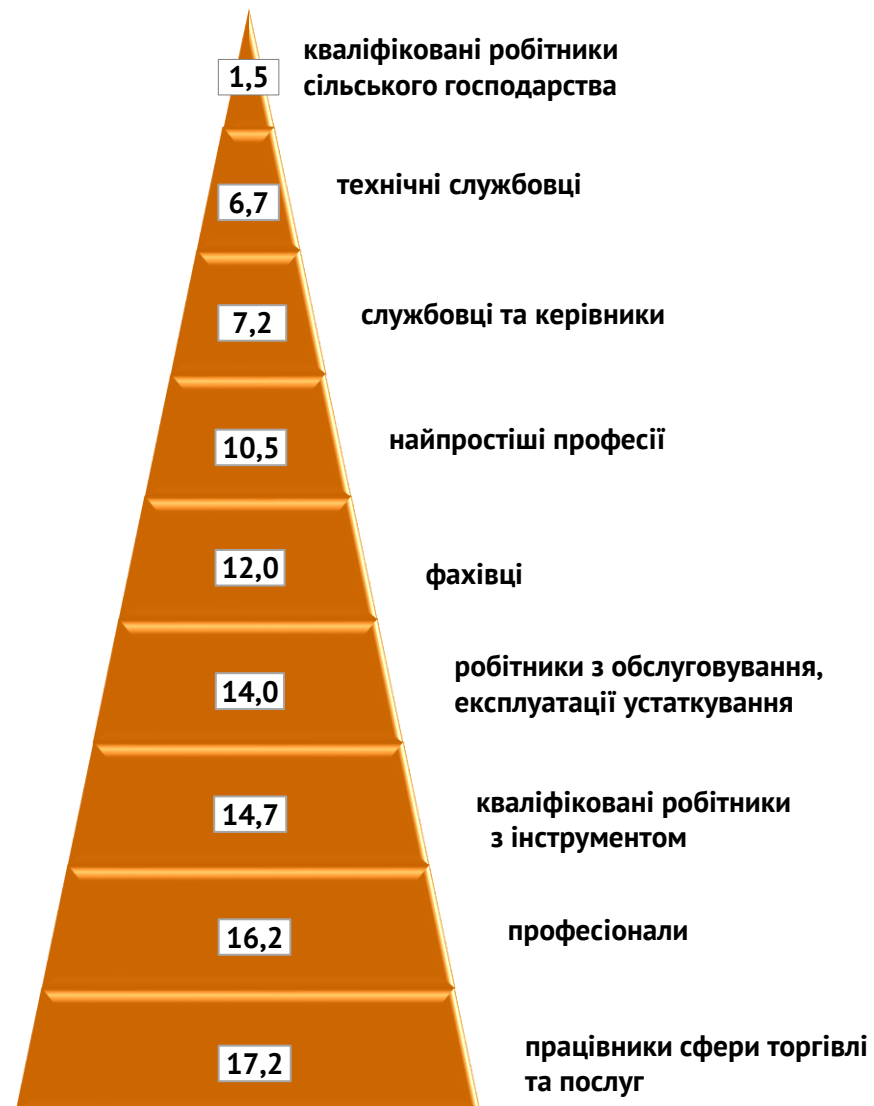
За професійними групами



За видами економічної діяльності



За професійними групами





Найбільш популярні професії на ринку праці

| | | |
|---|---|---|
| працівники сфери торгівлі та послуг | <ul style="list-style-type: none">✓ продавець продовольчих та непродовольчих товарів,✓ кухар,✓ продавець-консультант,✓ молодша медична сестра (молодший медичний брат), | <ul style="list-style-type: none">✓ охоронник,✓ офіціант,✓ перукар (перукар - модельєр),✓ бариста,✓ бармен |
| професіонали | <ul style="list-style-type: none">✓ вчитель закладу загальної середньої освіти,✓ економіст,✓ фармацевт,✓ спеціаліст державної служби (місцевого самоврядування), | <ul style="list-style-type: none">✓ лікар-педіатр,✓ лікар загальної практики-сімейний лікар,✓ лікар-стоматолог,✓ лікар-анестезіолог,✓ інженер |
| кваліфіковані робітники з інструментом | <ul style="list-style-type: none">✓ швачка,✓ пекар,✓ слюсар-сантехнік,✓ електромонтер з ремонту та обслуговування електроустаткування, | <ul style="list-style-type: none">✓ столяр,✓ слюсар з ремонту колісних транспортних засобів,✓ робітник з комплексного обслуговування й ремонту будинків |
| робітники з обслуговування, експлуатації устаткування та машин | <ul style="list-style-type: none">✓ водій автотранспортних засобів,✓ тракторист,✓ складальник,✓ оператор автоматичних та напівавтоматичних ліній верстатів та установок, | <ul style="list-style-type: none">✓ тракторист-машиніст сільськогосподарського (лісгосподарського) виробництва,✓ ливарник пластмас,✓ машиніст екскаватора,✓ комплектувальник |
| фахівці | <ul style="list-style-type: none">✓ сестра медична (брат медичний),✓ бухгалтер,✓ механік,✓ вихователь, | <ul style="list-style-type: none">✓ сестра медична (брат медичний) зі стоматології,✓ майстер виробничого навчання,✓ електрик дільниці |
| некваліфіковані працівники | <ul style="list-style-type: none">✓ вантажник,✓ підсобний робітник,✓ прибиральник службових та виробничих приміщень, | <ul style="list-style-type: none">✓ дворник,✓ укладальник-пакувальник,✓ робітник з комплексного прибирання будинків |

Чисельність шукачів роботи та кількість вакансій,
станом на 1 березня 2024 року



Тернопільська область:

чисельність шукачів роботи – 2765 осіб

загальна кількість вакансій – 1554 од.

