



ДІЯЛЬНІСТЬ ТЕРНОПІЛЬСЬКОЇ ОБЛАСНОЇ СЛУЖБИ ЗАЙНЯТОСТІ У СІЧНІ 2024 РОКУ

www.ter.dcz.gov.ua

Ситуація на ринку праці та діяльність Тернопільської обласної служби зайнятості



Щодо надання послуг обласною службою зайнятості.

Послугами служби зайнятості у січні 2024 року скористалися 3518 громадян, з них 2299 зареєстрованих безробітних. Отримували допомогу 1427 осіб.

За сприяння служби зайнятості у січні 2024 року працевлаштовано 517 осіб, у тому числі 175 зареєстрованих безробітних.

За видами економічної діяльності, у січні 2024 року найбільше безробітних громадян працевлаштовано: у сфері торгівлі (30%), в освіті (18%), у переробній промисловості (10%), в охороні здоров'я та соціальній допомозі (10%), в державному управлінні й обороні, обов'язковому соціальному страхуванні (8%).

За професійними групами найбільше безробітних працевлаштовано:

- працівників сфери торгівлі та послуг – 23% всіх працевлаштованих (продавець продовольчих товарів, продавець – консультант, кухар, молодша медична сестра (молодший медичний брат));
- представників найпростіших професій – 16% (прибиральник службових та виробничих приміщень, вантажник, двірник, кухонний робітник, сторож);
- технічних службовців – 14% (касир торговельного залу, касир (на підприємстві, в установі,

організації), секретар, діловод);

- професіоналів – 13% (вчитель закладу загальної середньої освіти, спеціаліст державної служби (місцевого самоврядування), лікар-акушер-гінеколог, вчитель початкових класів закладу освіти, фахівець з публічних закупівель, психолог);
- фахівців – 12% (бухгалтер, асистент вчителя, фахівець, асистент вихователя закладу дошкільної освіти).

У січні 2024 року надано компенсацію 4 роботодавцям витрат на оплату праці за працевлаштування 4 внутрішньо переміщених осіб.

За сприяння обласної служби зайнятості у січні 2024 року 69 безробітних проходили професійне навчання. Зокрема, кількість безробітних, які навчалися у центрах професійно-технічної освіти Державної служби зайнятості, становила 29 осіб.

Ваучер на навчання отримали 112 осіб. Найбільшу кількість ваучерів видано за спеціальностями: дошкільна освіта, медицина, медсестринство, психологія; за професіями: бджоляр, тракторист-машиніст сільськогосподарського виробництва, водій автотранспортних засобів, електромонтер з ремонту та обслуговування електроустаткування.

До громадських та інших робіт тимчасового характеру залучено 43 особи.

Протягом січня 2024 року здійснено 88 направлень безробітних для участі у суспільно корисних роботах.



Ситуація на ринку праці та діяльність Тернопільської обласної служби зайнятості

У січні 2024 року прийнято позитивні рішення про надання мікрогрантів на створення або розвиток бізнесу 15 отримувачам, якими передбачається створення 30 нових робочих місць.

Також, в рамках проєкту «єРобота» у квітні 2023 році запроваджено грантову програму на створення або розвиток власного бізнесу учасникам бойових дій, особам з інвалідністю внаслідок війни та членам їх сімей. У січні 2024 року прийнято позитивне рішення про надання гранту 1 отримувачу, яким передбачається створення 2 нових робочих місць.

Станом на 1 лютого 2024 року мали статус безробітного 1884 особи.

За статтю: у загальній кількості зареєстрованих безробітних, чоловіки становили – 422 особи (або 22%), жінки – 1462 особи (або 78%).

За віковими групами: 24% зареєстрованих безробітних були у віці до 35 років; 31% – у віці від 35 до 44 років; 27% – у віці від 45 до 55 років; 18% – понад 55 років.

За освітою: 49% зареєстрованих безробітних мали вищу освіту, 36% – професійно-технічну, 15% – загальну середню освіту.

За видами економічної діяльності: серед зареєстрованих безробітних 24% раніше були зайняті у державному управлінні, обороні, обов'язковому соціальному страхуванні, 19% - у сфері торгівлі, 14% - у

сільському, лісовому та рибному господарстві, 12% - у переробній промисловості.

За професійними групами, серед зареєстрованих безробітних становили:

- працівники сфери торгівлі та послуг – 25% (продавець продовольчих та непродовольчих товарів, кухар, стрілець, продавець – консультант, молодша медична сестра, соціальний робітник, охоронник, помічник вихователя, навідник);
- представники найпростіших професій – 16% (підсобний робітник, прибиральник службових приміщень, укладальник-пакувальник, прибиральник територій, кухонний робітник, сторож, двірник);
- професіонали – 11% (вчитель закладу загальної середньої освіти, спеціаліст державної служби (місцевого самоврядування), економіст, вчитель початкових класів закладу загальної середньої освіти, вихователь закладу дошкільної освіти, психолог, соціальний працівник);
- фахівці – 10% (бухгалтер, вихователь, сестра медична (брат медичний), фахівець, інспектор з кадрів, диспетчер, лаборант).

Для розширення можливостей пошуку роботи спільними зусиллями Міністерства економіки України, Державної служби зайнятості та провідних сайтів з пошуку роботи (work.ua, robotua.ua, grc.ua, pidbir.com,

Ситуація на ринку праці та діяльність Тернопільської обласної служби зайнятості



ua.jooble.org, thelobbyx.com) створено «Єдиний портал вакансій». Станом на 1 лютого 2024 року на Єдиному порталі вакансій було розміщено 217 тис. вакансій. Середній розмір запропонованої заробітної плати у вакансіях становив 18 тис. грн.

Станом на 1 лютого 2024 року кількість вакансій, зареєстрованих в обласній службі зайнятості становила 1387 одиниць. Найбільша кількість вакансій зареєстрована в Тернопільському районі – 1054 вакансії або 76% від їх загальної кількості.

За видами економічної діяльності, більшість вакансій налічується на підприємствах переробної промисловості (18%), в оптовій та роздрібній торгівлі (16%), у сфері охорони здоров'я та надання соціальної допомоги (14%), в освіті (12%), на транспорті, складському господарстві, поштовій та кур'єрській діяльності (10%).

У професійному розрізі, найбільше вакансій подано для працевлаштування:

- професіоналів – 17% всіх поданих вакансій (вчитель закладу загальної середньої освіти, фармацевт, лікар - стоматолог, лікар-педіатр, лікар загальної практики-сімейний лікар, інженер);
- працівників сфери торгівлі та послуг – 17% (продавець продовольчих та непродовольчих товарів, кухар, продавець-консультант, молодша медична сестра (молодший медичний брат),

офіціант, охоронник, бариста, перукар (перукар - модельєр), бармен);

- кваліфікованих робітників з інструментом – 14% (швачка, пекар, слюсар з ремонту колісних транспортних засобів, слюсар-сантехнік, слюсар-ремонтник, електрик з ремонту та обслуговування електроустаткування, столяр);
- робітників з обслуговування, експлуатації устаткування та машин – 14% (водій автотранспортних засобів, складальник, машиніст (кочегар) котельної, оператор котельні, тракторист, комплектувальник);
- фахівців – 12% (сестра медична (брат медичний), бухгалтер, вихователь, механік, медична (брат медичний) зі стоматології, експедитор);
- некваліфікованих працівників – 11% (вантажник, підсобний робітник, прибиральник службових приміщень, двірник, укладальник-пакувальник, кухонний робітник, робітник з комплексного прибирання будинків).



Надання послуг
Тернопільською обласною службою
зайнятості у січні 2024 року



Структура працевлаштованих, (%) у січні 2024 року



За видами економічної діяльності



За професійними групами





Окремі характеристики
zareєстрованих безробітних
станом на 1 лютого 2024 року

**КІЛЬКІСТЬ ЗАРЕЄСТРОВАНИХ БЕЗРОБІТНИХ
В ТЕРНОПІЛЬСЬКОМУ ОЦЗ– 1,9 тис. осіб
(зменшення на 39%)**

За статтю

78%

22%

■ жінки

■ чоловіки

За віковими групами

24%

31%

45%

■ до 35 років

■ 35-44 років

■ понад 45 років

За освітою

49%
вища

**1884
особи**

15%
загальна
середня

36%
професійно-
технічна

Особливі категорії

120 осіб
(6,4%)

учасники УБД

148 осіб
(7,9%)

внутрішньо переміщені
особи

173 особи
(9,2%)

особи з інвалідністю

225 осіб
(11,9%)

особи, яким залишилося
10 і менше років до
пенсії

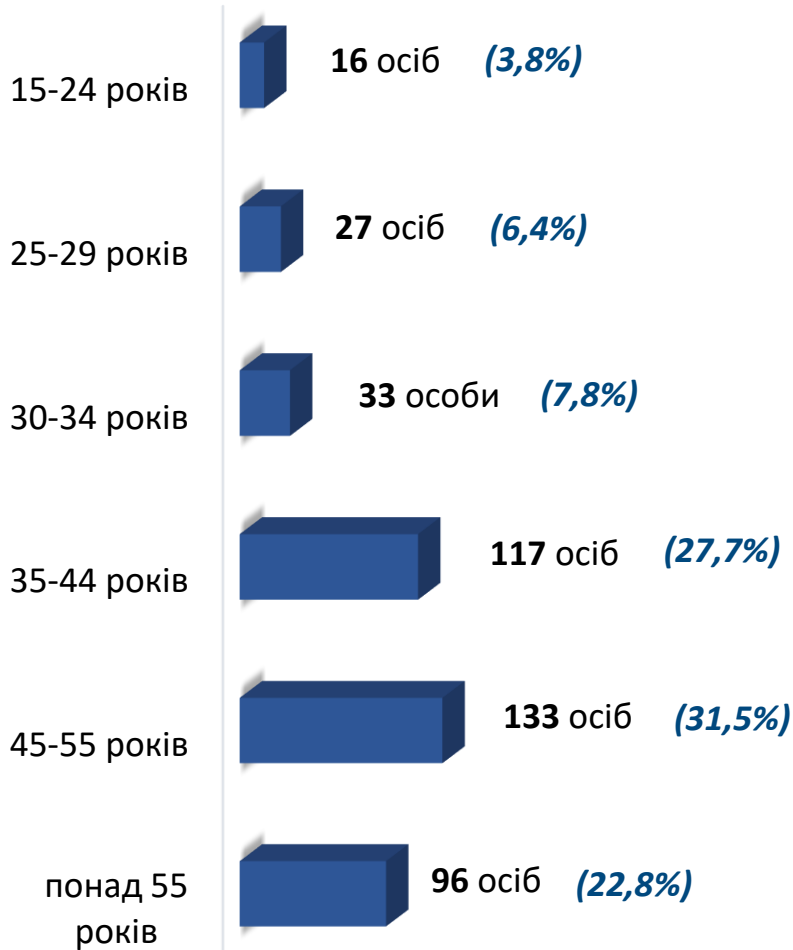
50 осіб
(2,7%)

випускники навчальних
закладів

Структура зареєстрованих безробітних, станом на 1 лютого 2024 року (за віковими групами)



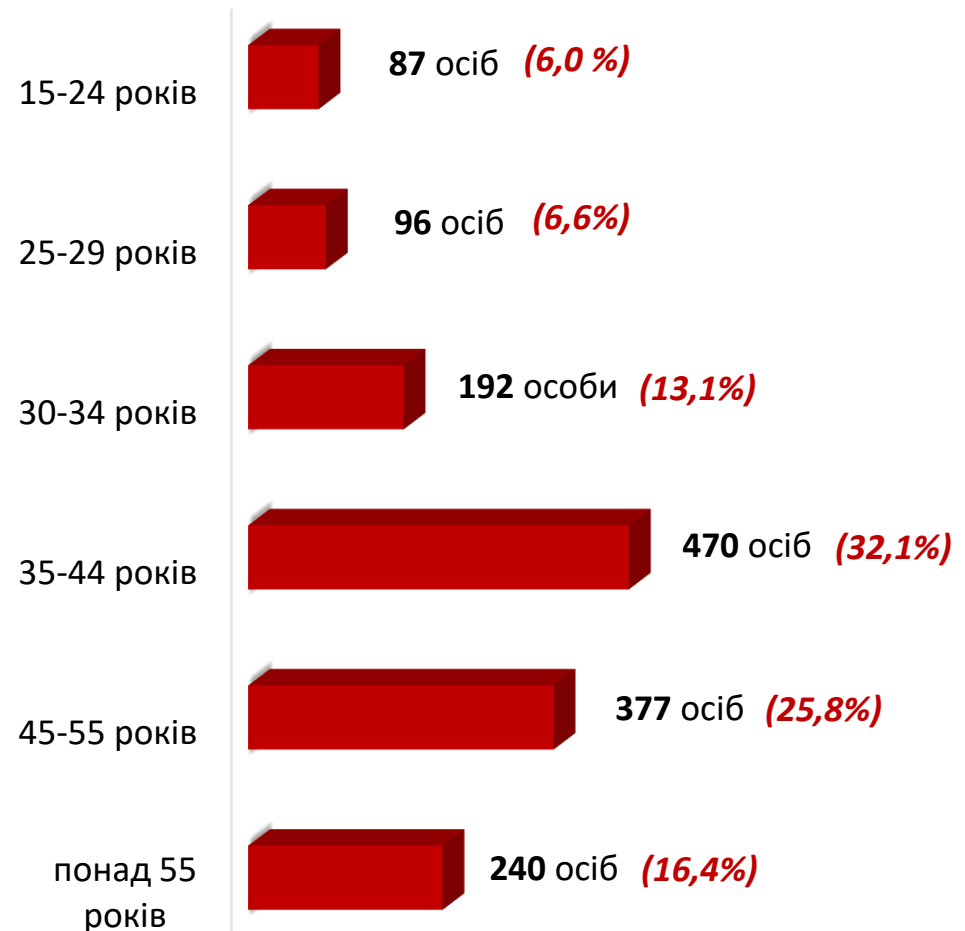
- ЧОЛОВІКИ



Всього чоловіків: 422 особи



- ЖІНКИ



Всього жінок: 1462 особи

Структура безробітних, зареєстрованих у службі зайнятості, станом на 1 лютого 2024 року, %

За видами економічної діяльності



За професійними групами



За видами економічної діяльності



За професійними групами



Найбільш популярні професії на ринку праці

професіонали	<ul style="list-style-type: none"> ✓ вчитель закладу загальної середньої освіти, ✓ лікар-педіатр, ✓ лікар загальної практики-сімейний лікар, 	<ul style="list-style-type: none"> ✓ лікар-стоматолог, ✓ фармацевт, ✓ інженер, ✓ лікар-анестезіолог, ✓ спеціаліст державної служби (місцевого самоврядування)
працівники сфери торгівлі та послуг	<ul style="list-style-type: none"> ✓ кухар, ✓ продавець продовольчих та непродовольчих товарів, ✓ продавець-консультант, ✓ офіціант, 	<ul style="list-style-type: none"> ✓ молодша медична сестра (молодший медичний брат) ✓ бариста, ✓ охоронник, ✓ бармен
кваліфіковані робітники з інструментом	<ul style="list-style-type: none"> ✓ швачка, ✓ пекар, ✓ слюсар з ремонту колісних транспортних засобів, ✓ слюсар-сантехнік, ✓ слюсар-ремонтник, 	<ul style="list-style-type: none"> ✓ електромонтер з ремонту та обслуговування електроустаткування, ✓ столяр, ✓ монтажник будівельний, ✓ облицювальник-плиточник
робітники з обслуговування, експлуатації устаткування та машин	<ul style="list-style-type: none"> ✓ водій автотранспортних засобів, ✓ складальник, ✓ машиніст (кочегар) котельної, ✓ оператор котельні, 	<ul style="list-style-type: none"> ✓ тракторист, ✓ комплектувальник, ✓ тракторист-машиніст сільськогосподарського (лісгосподарського) виробництва
фахівці	<ul style="list-style-type: none"> ✓ сестра медична (брат медичний), ✓ бухгалтер, ✓ вихователь, 	<ul style="list-style-type: none"> ✓ механік, ✓ сестра медична (брат медичний) зі стоматології, ✓ експедитор
некваліфіковані працівники	<ul style="list-style-type: none"> ✓ вантажник, ✓ підсобний робітник, ✓ прибиральник службових та виробничих приміщень, 	<ul style="list-style-type: none"> ✓ двірник, ✓ укладальник-пакувальник, ✓ робітник з комплексного прибирання будинків

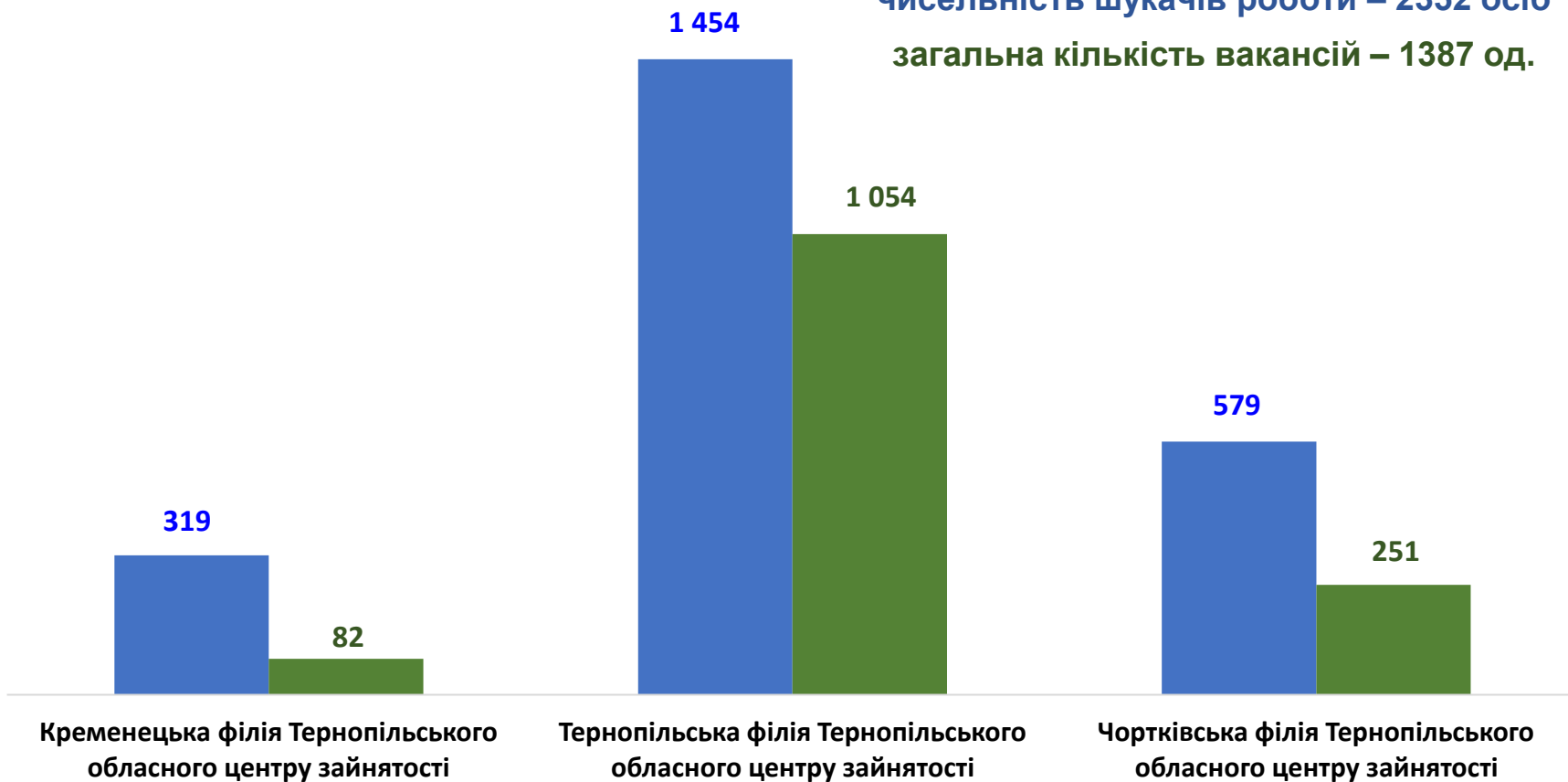
Чисельність шукачів роботи та кількість вакансій,
станом на 1 лютого 2024 року



Тернопільська область:

чисельність шукачів роботи – 2352 осіб

загальна кількість вакансій – 1387 од.



■ кількість шукачів роботи, осіб

■ кількість вакансій, од.