СИТУАЦІЯ НА РИНКУ ПРАЦІ ТА ДІЯЛЬНІСТЬ ТЕРНОПІЛЬСЬКОЇ ОБЛАСНОЇ СЛУЖБИ ЗАЙНЯТОСТІ У СІЧНІ 2023 РОКУ

www.ter.dcz.gov.ua

Ситуація на ринку праці та діяльність Тернопільської обласної служби зайнятості

Щодо зайнятості та безробіття населення.

Інформація про зайнятість та безробіття населення (за методологією Міжнародної організації праці) визначається органами державної статистики на підставі обстежень робочої сили. У зв'язку із військовими діями, у поточному році Державна служба статистики України не має можливості проводити відповідні обстеження. Тому, показники щодо зайнятості та безробіття населення (за методологією МОП) за 2021 рік є останніми опублікованими даними.

Кількість зайнятого населення в середньому за 2021 рік становила 389,3 тис. осіб. Рівень зайнятості населення становив 50,8%.

Кількість безробітного населення (за методологією МОП) становила 52,8 тис. осіб. Рівень безробіття населення (за методологією МОП) становив 11,9% робочої сили.

Щодо запланованого масового вивільнення працівників.

У січні 2023 року роботодавцями було подано інформацію про заплановане масове вивільнення 230 працівників (у січні 2022 року - 336 осіб).

Найбільша кількість попереджених про заплановане масове вивільнення у січні 2023 року була у Тернопільській філії Тернопільського обласного центру зайнятості (122 особи), Чортківській філії Тернопільського обласного центру зайнятості (108 осіб).

За видами економічної діяльності із загальної кількості попереджених про масове вивільнення 42% становили працівники державного управління й оборони, обов'язкового соціального страхування, 39% працівники охорони здоров'я та надання соціальної допомоги.

За професійними групами серед працівників, попереджених про вивільнення, 80% становлять професіонали, керівники та фахівці.

Щодо надання послуг обласною службою зайнятості.

Послугами служби зайнятості у січні 2023 року скористалися 4,5 тис. громадян, з них, 4,2 тис. зареєстрованих безробітних. Отримували допомогу 2,6 тис. осіб.

За сприяння служби зайнятості у січні 2023 року працевлаштовано 206 осіб, у тому числі 157 зареєстрованих безробітних.

За видами економічної діяльності, у січні 2023 року найбільше безробітних громадян працевлаштовано: в освіті, в сфері торгівлі (по 20%), в державному управлінні й обороні, обов'язковому соціальному страхуванні (13%), у переробній промисловості (12%), в сфері охорони здоров'я та надання соціальної допомоги (9%).

Ситуація на ринку праці та діяльність Тернопільської обласної служби зайнятості

За професійними групами, найбільше безробітних працевлаштовано з числа:

- працівників сфери торгівлі та послуг - 20% всіх працевлаштованих (кухар, продавець продовольчих товарів, продавець непродовольчих товарів, бармен, виробник харчових напівфабрикатів, помічник вихователя, охоронник);
- 16% - професіонали (вчитель закладу загальної середньої освіти, спеціаліст державної служби (місцевого самоврядування), вчитель початкових класів закладу загальної середньої освіти, економіст, фахівець із соціальної роботи);
- 16% - фахівці (бухгалтер, сестра медична (брат медичний), вихователь, фахівець, асистент вчителя);
- 10% - службовці, керівники (начальник відділу, менеджер (управитель) з організації консультативних послуг);
- 10% - технічні службовці (діловод, адміністратор, листоноша (поштар), обліковець);
- 10% - представники найпростіших професій (прибиральник службових приміщень, підсобний робітник, сторож).

У січні 2023 року за сприяння обласної служби зайнятості 27 безробітних проходили професійне навчання.

До громадських та інших робіт тимчасового характеру залучено 11 осіб.

Станом на 1 лютого 2023 року мали статус безробітного 3,1 тис. осіб.

За статтю: у загальній кількості зареєстрованих безробітних, чоловіки становили – 790 осіб (або 25%), жінки – 2312 осіб (або 75%).

За віковими групами: 23% зареєстрованих безробітних були у віці до 35 років; 28% – у віці від 35 до 44 років; 27% – у віці від 45 до 55 років; 22% – понад 55 років.

За освітою: 51% зареєстрованих безробітних мали вищу освіту, 36% – професійно-технічну, 13% – загальну середню освіту.

За видами економічної діяльності: серед зареєстрованих безробітних 18% раніше були зайняті у сфері торгівлі, 17% - у державному управлінні, обороні, обов’язковому соціальному страхуванні, по 14% - у сільському, лісовому та рибному господарстві, у переробній промисловості, 8% - у транспорті, складському господарстві, поштовій та кур'єрській діяльності.

Ситуація на ринку праці та діяльність Тернопільської обласної служби зайнятості

За професійними групами, серед зареєстрованих безробітних переважають працівники:

- сфери торгівлі та послуг – 20% (продавець продовольчих та непродовольчих товарів, кухар, продавець-консультант, молодша медична сестра (молодший медичний брат), охоронник, стрілець, перукар, помічник вихователя);
- представники найпростіших професій – 16% (підсобний робітник, прибиральник службових приміщень, сторож, доглядач, укладальник-пакувальник, вантажник, кухонний робітник);
- професіонали – 12% (вчитель, спеціаліст державної служби (місцевого самоврядування), економіст, бібліотекар, вихователь закладу дошкільної освіти, юрисконсульт);
- службовці та керівники – 11% (менеджер (управитель), менеджер (управитель) із збуту, начальник відділу поштового зв'язку, головний бухгалтер, начальник відділу, менеджер (управитель) у сфері надання інформації, заступник директора, керуючий магазином);
- фахівці – 10% (бухгалтер, сестра медична (брат медичний), фахівець, вихователь, диспетчер, агент страховий).

Станом на 1 лютого 2023 року кількість вакансій, зареєстрованих в обласній службі зайнятості становила 602 одиниці, що на 38% менше, ніж на 1 лютого 2022 року (970 одиниць).

Станом на 1 лютого 2023 року середня заробітна плата у вакансіях, які містяться у базі даних служби зайнятості, становила 9,9 тис. грн. Зокрема, серед видів економічної діяльності найвищою заробітна плата була у закладах охорони здоров’я та надання соціальної допомоги (14,1 тис. грн.), у транспорті, складському господарстві, поштовій та кур’єрській діяльності (12,1 тис. грн.), у сфері постачання електроенергії, газу, пари та кондиційованого повітря (11,0 тис. грн.), надання інших видів послуг (10,6 тис. грн.), у сільському, лісовому та рибному господарстві (10,1 тис. грн.).

Найбільша кількість вакансій зареєстрована в Тернопільській філії Тернопільського обласного центру зайнятості – 427 вакансій або 71% від їх загальної кількості.

За видами економічної діяльності, більшість вакансій налічується на підприємствах переробної промисловості (23%), у сфері охорони здоров'я та надання соціальної допомоги (15%), в оптовій та роздрібній торгівлі (12%), на транспорті, складському господарстві, поштовій та кур’єрській діяльності та в сфері освіти (по 11%).

У професійному розрізі, найбільше вакансій подано для працевлаштування:

- професіоналів – 23% всіх поданих вакансій (вчитель закладу загальної середньої освіти, фармацевт, лікар-невропатолог, лікар загальної практики-сімейний лікар, лікар-офтальмолог, спеціаліст державної служби (місцевого самоврядування), лікар-стоматолог);
- кваліфікованих робітників з інструментом – 19% (електромонтер з ремонту та обслуговування електроустаткування, слюсар з ремонту колісних транспортних засобів, швачка, пекар, слюсар з механоскладальних робіт);
- фахівців – 13% (сестра медична (брат медичний), майстер виробничого навчання, бухгалтер, електрик дільниці, організатор культурно-дозвіллєвої діяльності);
- робітників з обслуговування, експлуатації устаткування та машин – 12% (водій автотранспортних засобів, оператор верстатів з програмним керуванням, водій навантажувача);
- працівників сфери торгівлі та послуг – 11% (кухар, продавець продовольчих товарів, продавець-консультант, офіціант, перукар (перукар - модельєр), молодша медична сестра (молодший медичний брат), бармен);
- керівників, менеджерів – 9% (головний бухгалтер, начальник відділення зв'язку, начальник відділу поштового зв'язку, менеджер (управитель) із збуту, завідувач закладу клубного типу).

Суттєвим залишається дисбаланс між попитом та пропозицією робочої сили. Станом на 1 лютого 2023 року, в середньому по Тернопільській області, на одне вільне робоче місце претендувало 5 безробітних, проти 10 осіб на відповідну дату минулого року.

Найбільша невідповідність попиту на робочу силу та її пропозиції у професійно-кваліфікаційному розрізі спостерігалася серед кваліфікованих робітників сільського господарства (на 1 вакансію претендували 19 осіб), робітників найпростіших професій (12 осіб), технічних службовців (11 осіб), працівників сфери торгівлі та послуг (10 осіб).

Зайняте населення у віці 15-70 років по Тернопільській області
(чисельність та рівень)

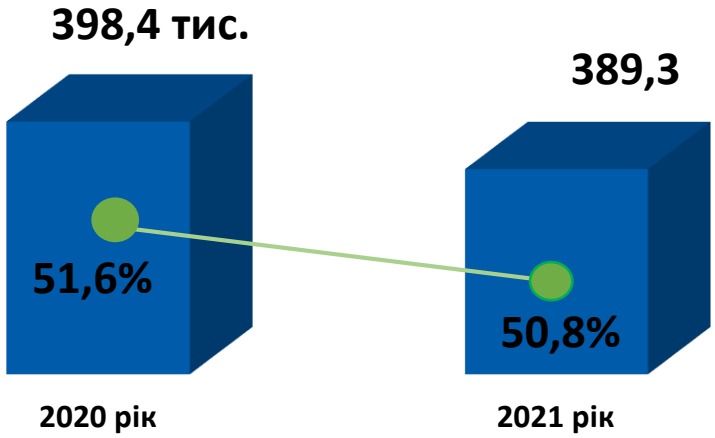

Рівень зайнятості, по Україні, %

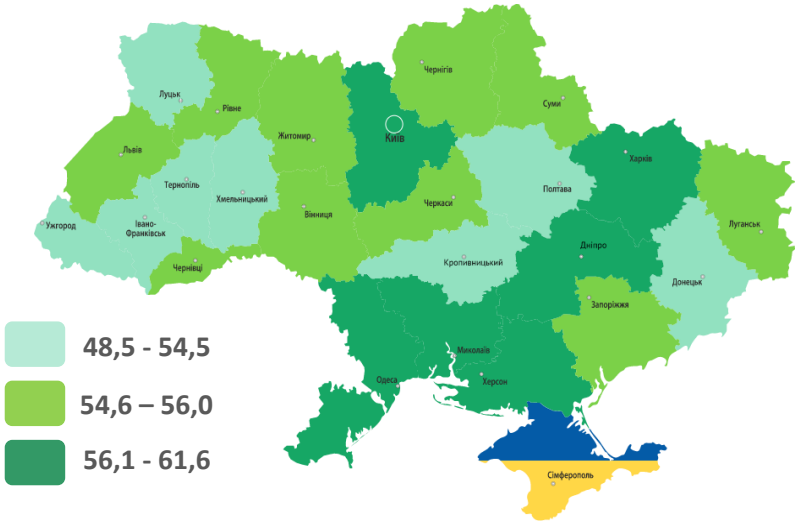

Безробітне населення у віці 15-70 років по Тернопільській області
(чисельність та рівень за МОП)

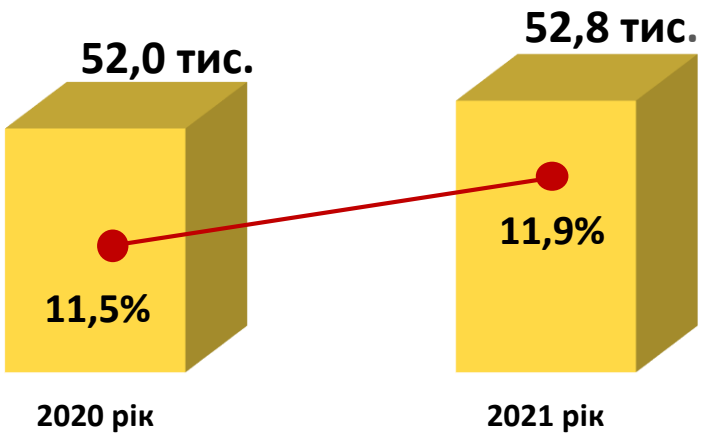

Рівень безробіття, по Україні, %

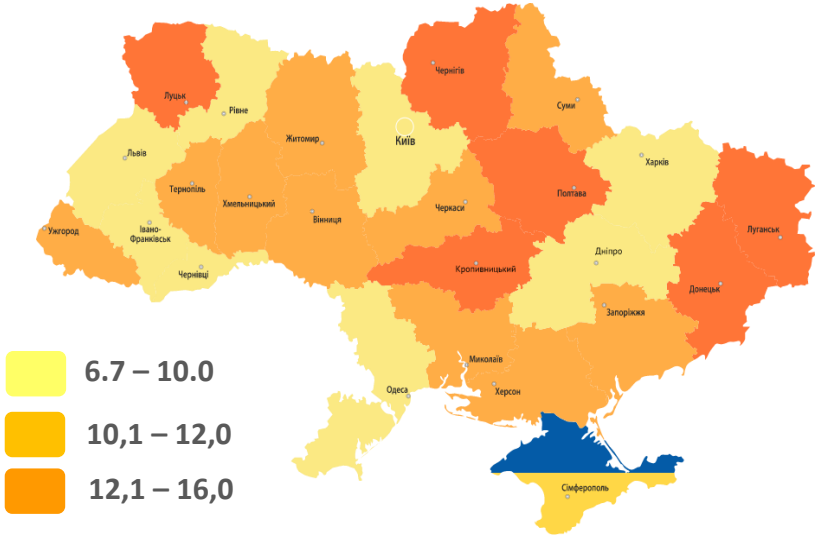

Обсяги запланованого масового вивільнення працівників у січні 2023 року

за січень 2023 року — **230 осіб**

за січень 2022 року — **336 осіб**

(-106 осіб)

***За районними філіями/ЦЗ**, (осіб)*

(зменшення на 106 осіб)

Зміна значення

(збільшення/зменшення до січня 2022 року)

- збільшення
- зменшення



Кількість осіб, попереджених про заплановане масове вивільнення за видами економічної діяльності у січні 2023 року

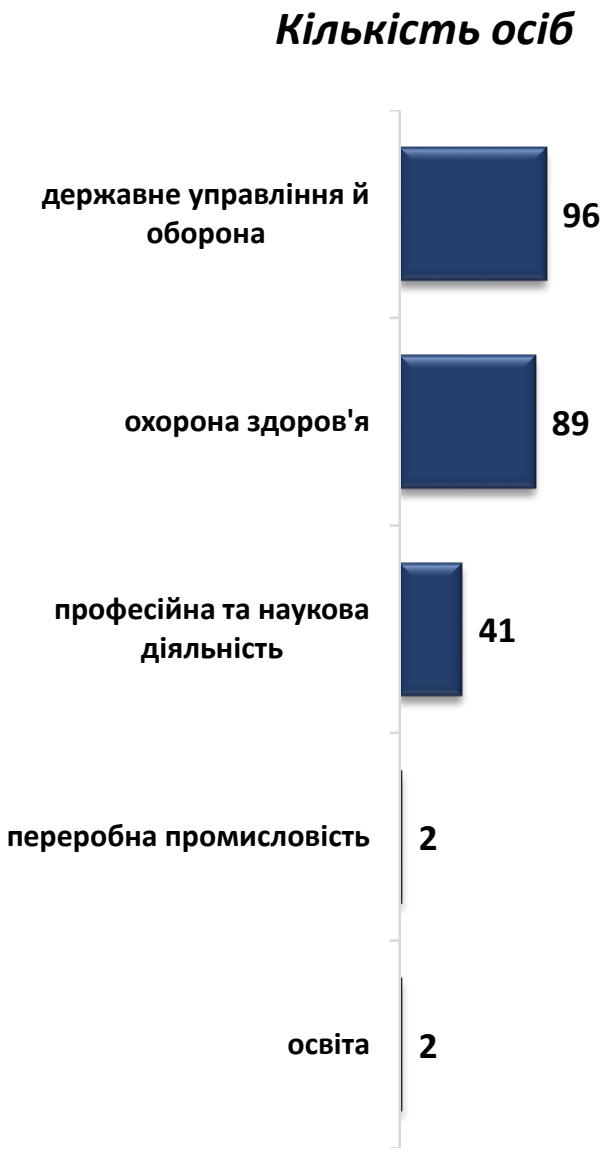

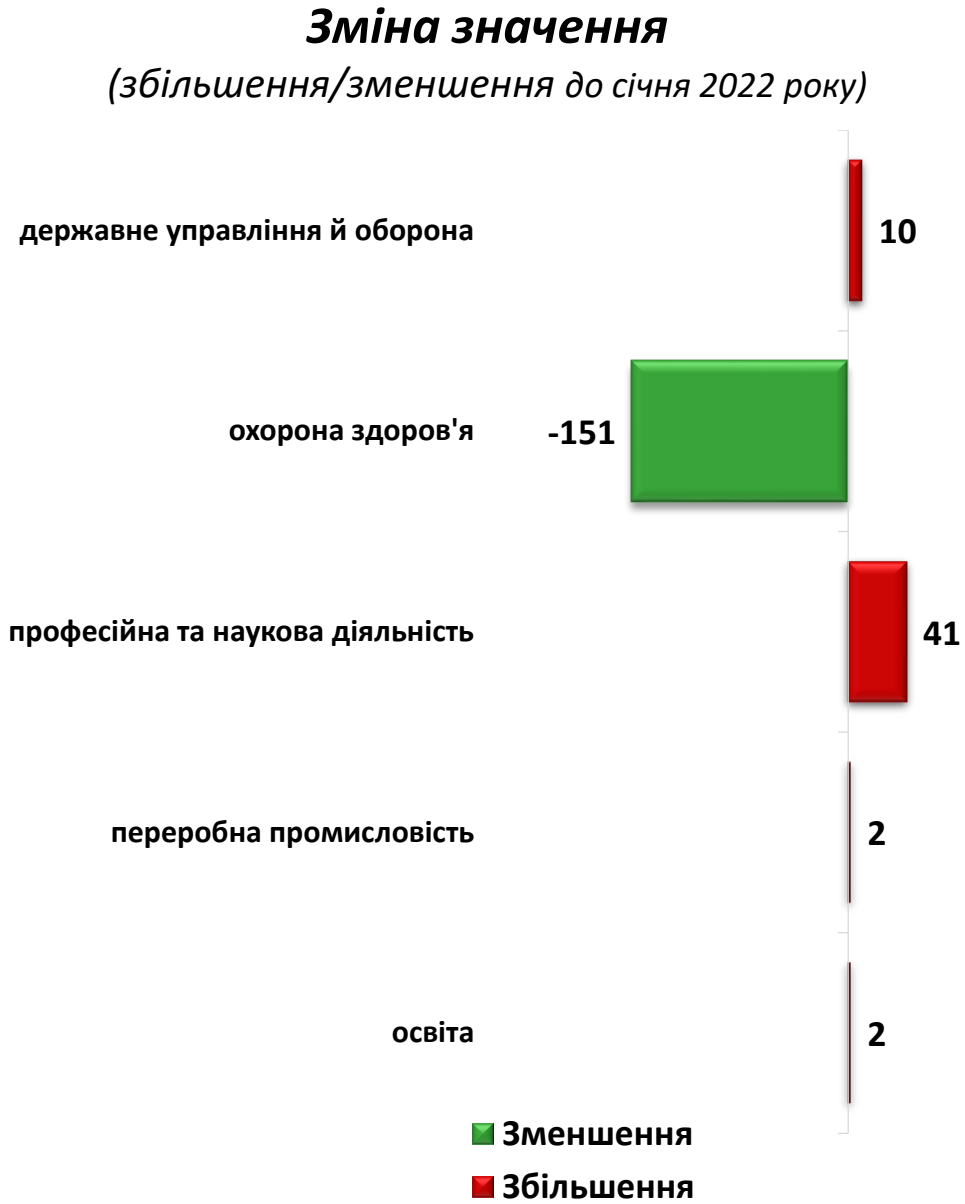

Кількість осіб, попереджених про заплановане масове вивільнення за професійними групами у січні 2023 року

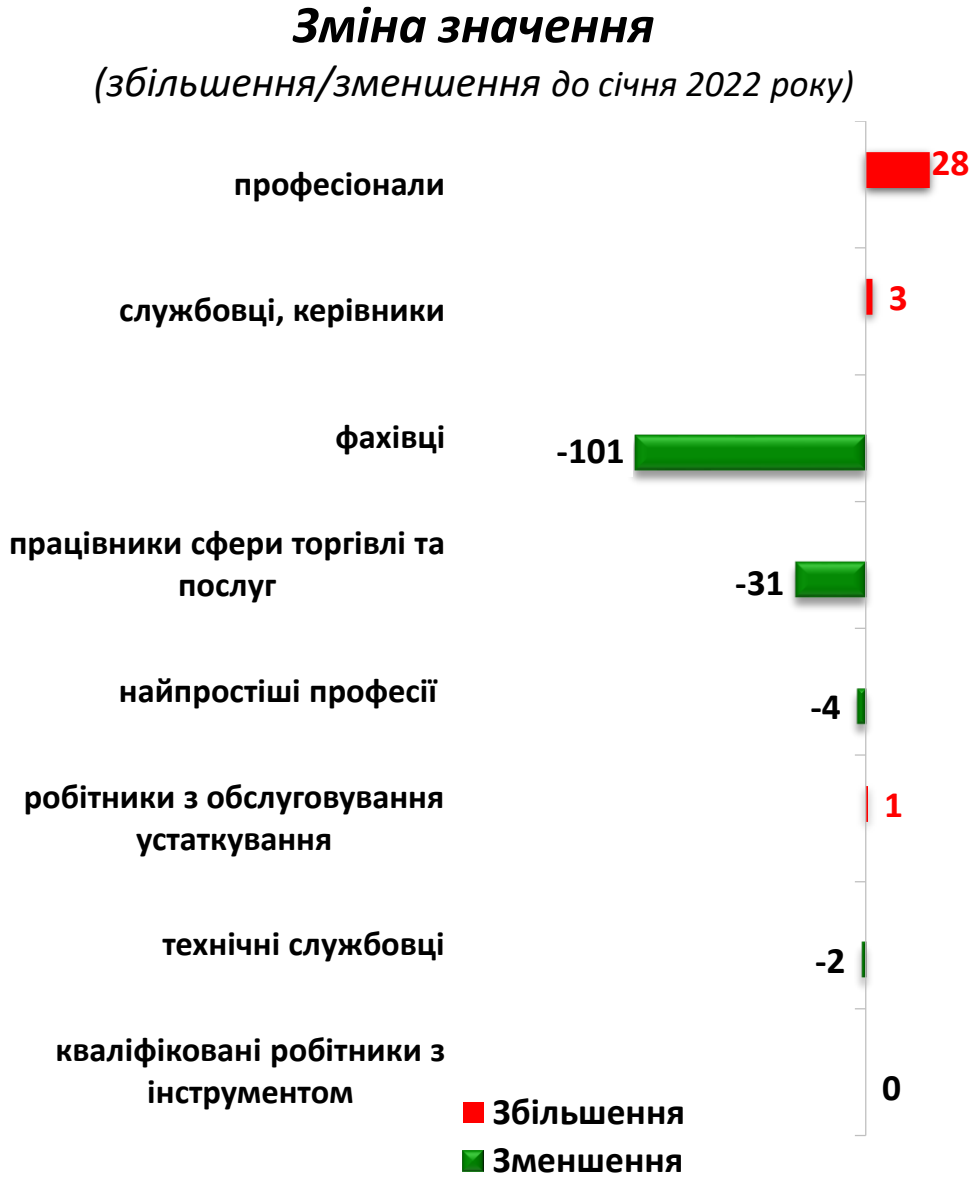

Надання послуг Тернопільською обласною службою зайнятості

	2022	січень 2023
❖ **Мали статус безробітного**	**21739** осіб	**4167** осіб
❖ **Працевлаштовано**	**8374** особи	**206** осіб
з них, безробітних	**6963** особи	**157** осіб
❖ **Брали участь у громадських роботах та інших роботах тимчасового характеру**	**932** особи	**11** осіб
❖ **Проходили професійне навчання**	**1466** осіб	**27** осіб
з них, в ЦПТО	**963** особи	**1** особа
❖ **Кількість роботодавців, які співпрацювали з центрами зайнятості**	**2955** од.	**462** од.
❖ **Кількість вакансій**	**10204** од.	**881** од.

Працевлаштування безробітних, (структура, %) у січні 2023 року

За видами економічної діяльності

За професійними групами

Окремі характеристики зареєстрованих безробітних станом на 1 лютого 2023 року

КІЛЬКІСТЬ ЗАРЕЄСТРОВАНИХ БЕЗРОБІТНИХ В ТЕРНОПІЛЬСЬКОМУ ОЦЗ– 3,1 тис. осіб (зменшення на 67%)

За статтю

За віковими групами

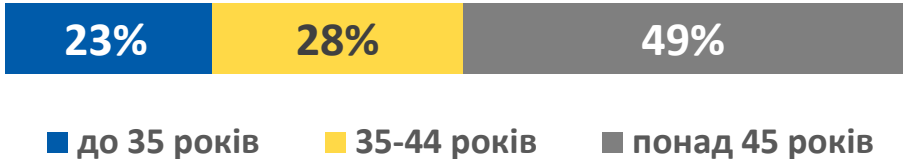

За освітою

Особливі категорії

36 осіб (1,2%)	учасники УБД
317 осіб (10,2%)	внутрішньо переміщені особи
255 осіб (8,2%)	особи з інвалідністю
513 осіб (16,5%)	особи, яким залишилося 10 і менше років до пенсії
94 особи (3,0%)	випускники навчальних закладів

Структура зареєстрованих безробітних, станом на 1 лютого 2023 року (за віковими групами)

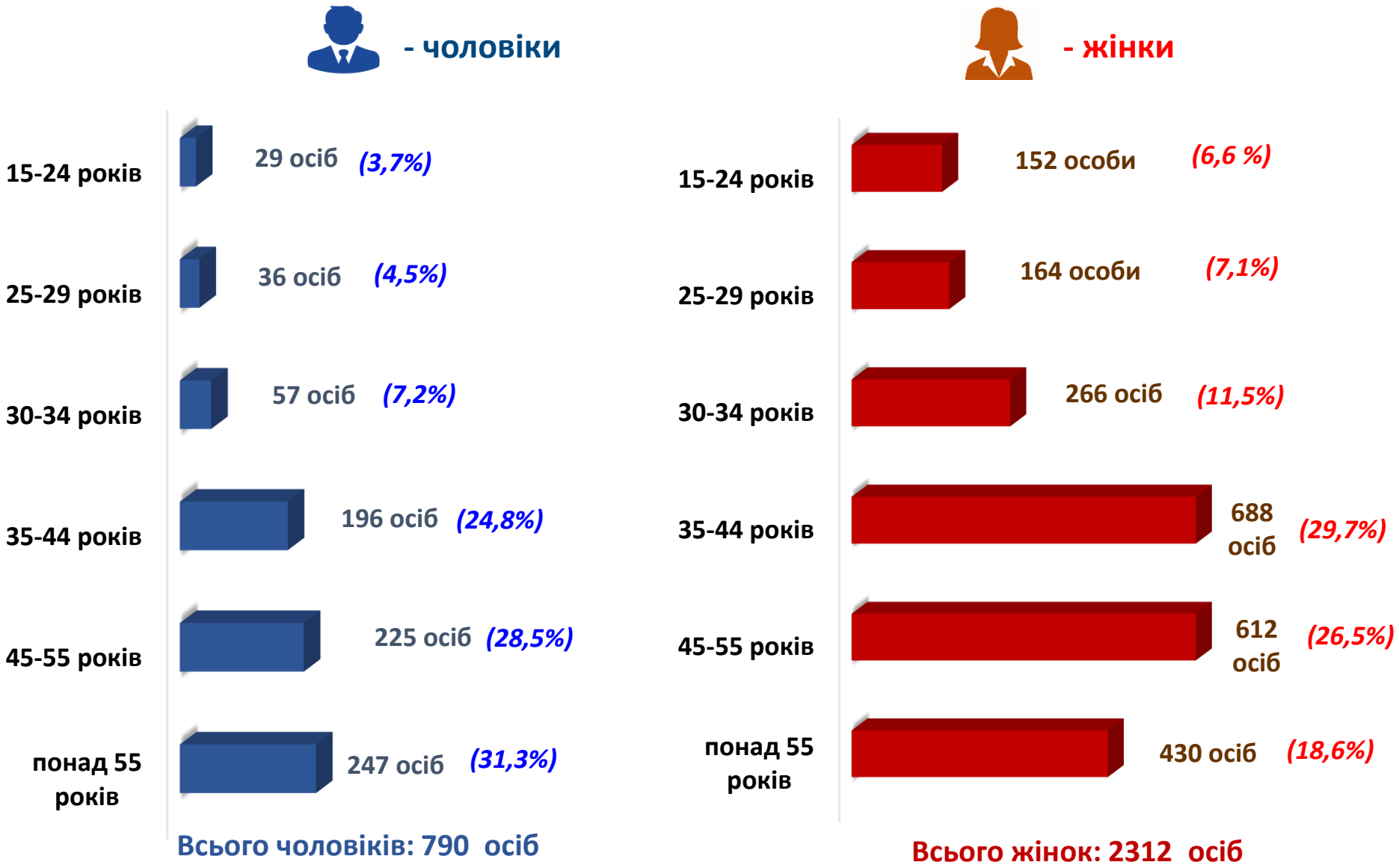

Структура безробітних, зареєстрованих у центрах зайнятості, станом на 1 лютого 2023 року, у %

За видами економічної діяльності

За професійними групами



Структура вакансій, зареєстрованих в центрах зайнятості, станом на 1 лютого 2023 року, %

За видами економічної діяльності

За розмірами заробітної плати

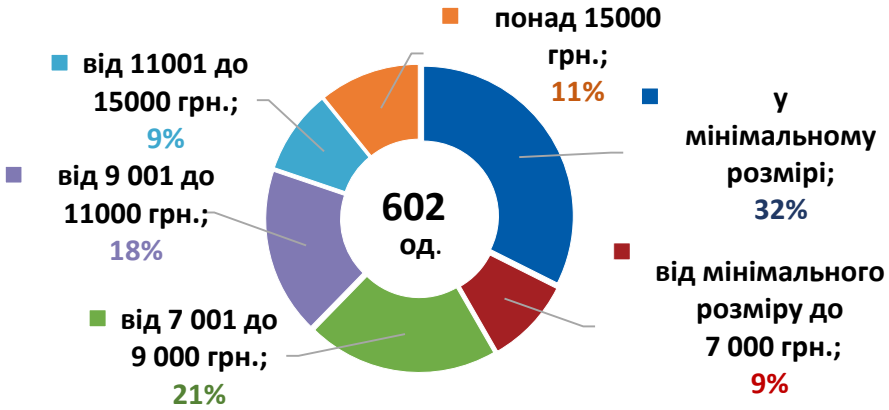

За професійними групами

Найбільш популярні професії на ринку праці

Професійні групи	Назва професії	
професіонали	✓ вчитель закладу загальної середньої освіти, ✓ лікар загальної практики-сімейний лікар, ✓ фармацевт, ✓ лікар-невропатолог,	✓ спеціаліст державної служби (місцевого самоврядування), ✓ лікар-стоматолог, ✓ лікар-офтальмолог, ✓ лікар-рентгенолог
кваліфіковані робітники з інструментом	✓ електромонтер з ремонту та обслуговування електроустаткування, ✓ слюсар з ремонту колісних транспортних засобів, ✓ слюсар-сантехнік,	✓ слюсар з механоскладальних робіт, ✓ слюсар з ремонту рухомого складу, ✓ пекар, ✓ швачка
фахівці	✓ сестра медична (брат медичний), ✓ майстер виробничого навчання, ✓ електрик дільниці,	✓ організатор культурно-дозвіллєвої діяльності, ✓ бухгалтер
робітники з обслуговування, експлуатації устаткування та машин	✓ водій автотранспортних засобів, ✓ водій навантажувача, ✓ машиніст (кочегар) котельної,	✓ водій тролейбуса, ✓ оператор верстатів з програмним керуванням, ✓ токар
працівники сфери торгівлі та послуг	✓ кухар, ✓ бармен, ✓ продавець продовольчих товарів, ✓ продавець-консультант,	✓ перукар (перукар - модельєр), ✓ молодша медична сестра (молодший медичний брат), ✓ офіціант
законодавці, керівники, менеджери (управителі)	✓ головний бухгалтер, ✓ начальник відділення зв'язку, ✓ завідувач закладу клубного типу,	✓ начальник відділу поштового зв'язку, ✓ менеджер (управитель) із збуту

Заробітна плата у вакансіях за професійними групами станом на 1 лютого 2023 року, грн.

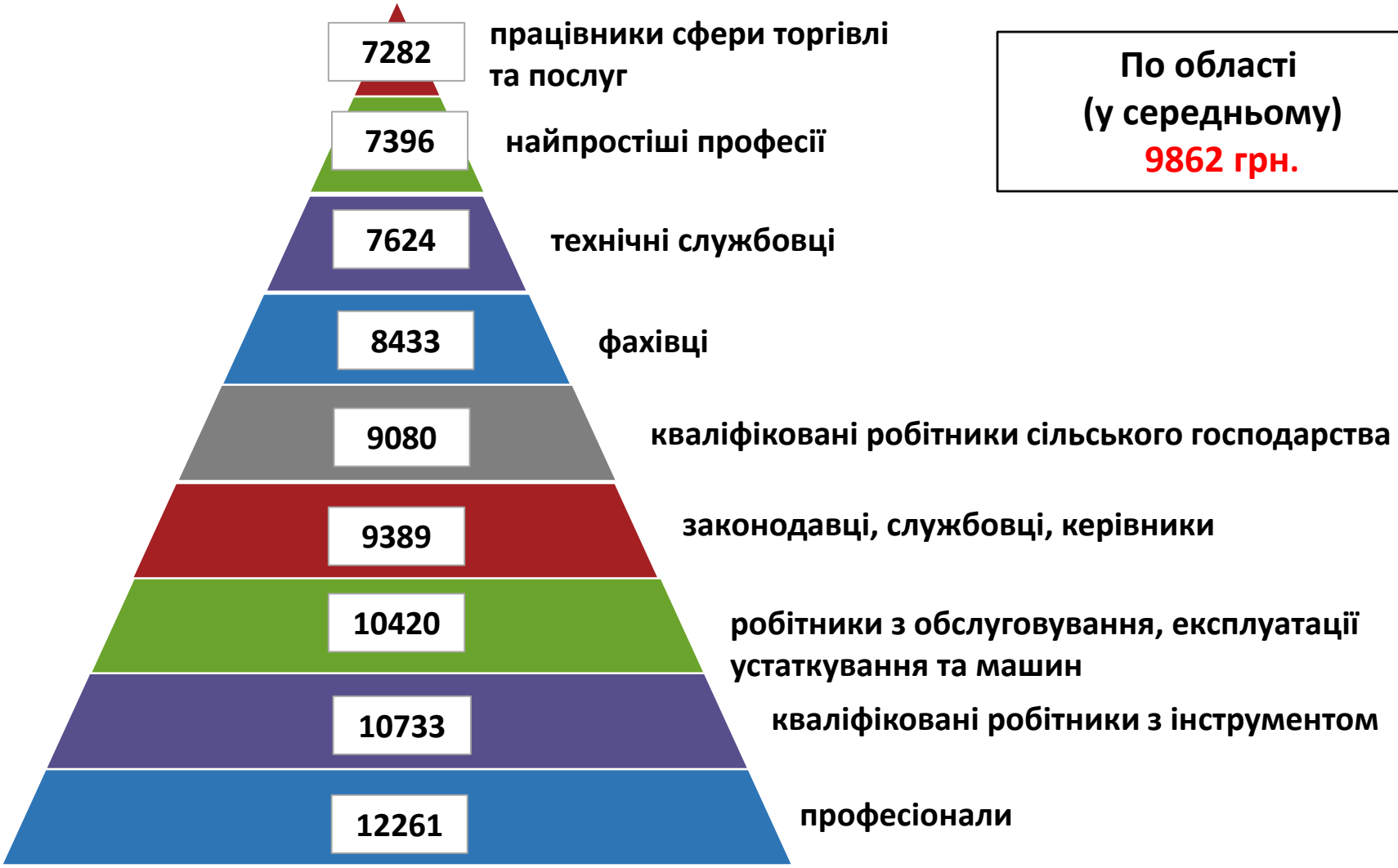

По області (у середньому) 9862 грн.

Кількість зареєстрованих безробітних, кількість вакансій та кількість претендентів на 1 вакансію, станом на 1 лютого 2023 року

За професійними групами

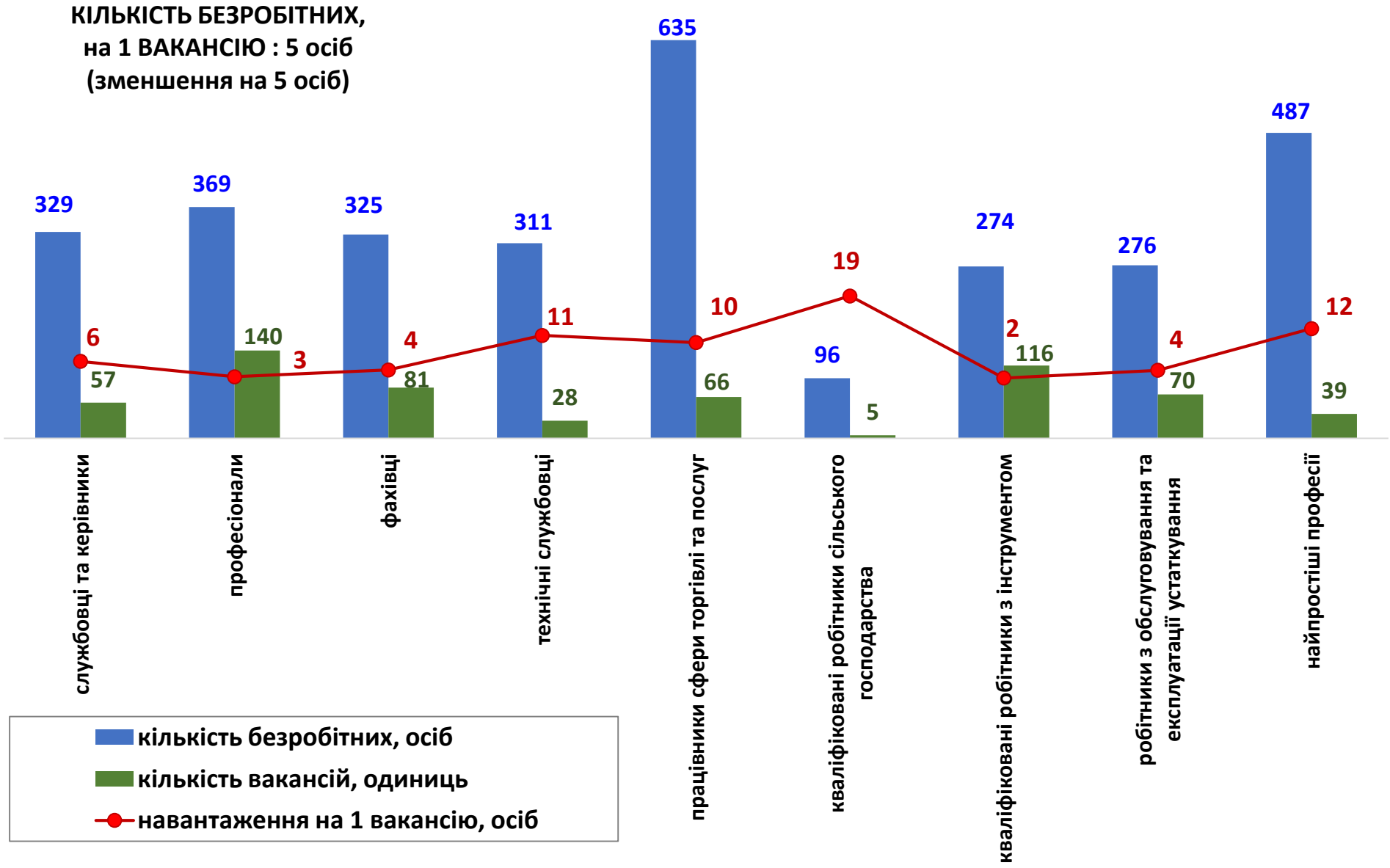

Кількість зареєстрованих безробітних, кількість вакансій та кількість претендентів на 1 вакансію, станом на 1 лютого 2023 року
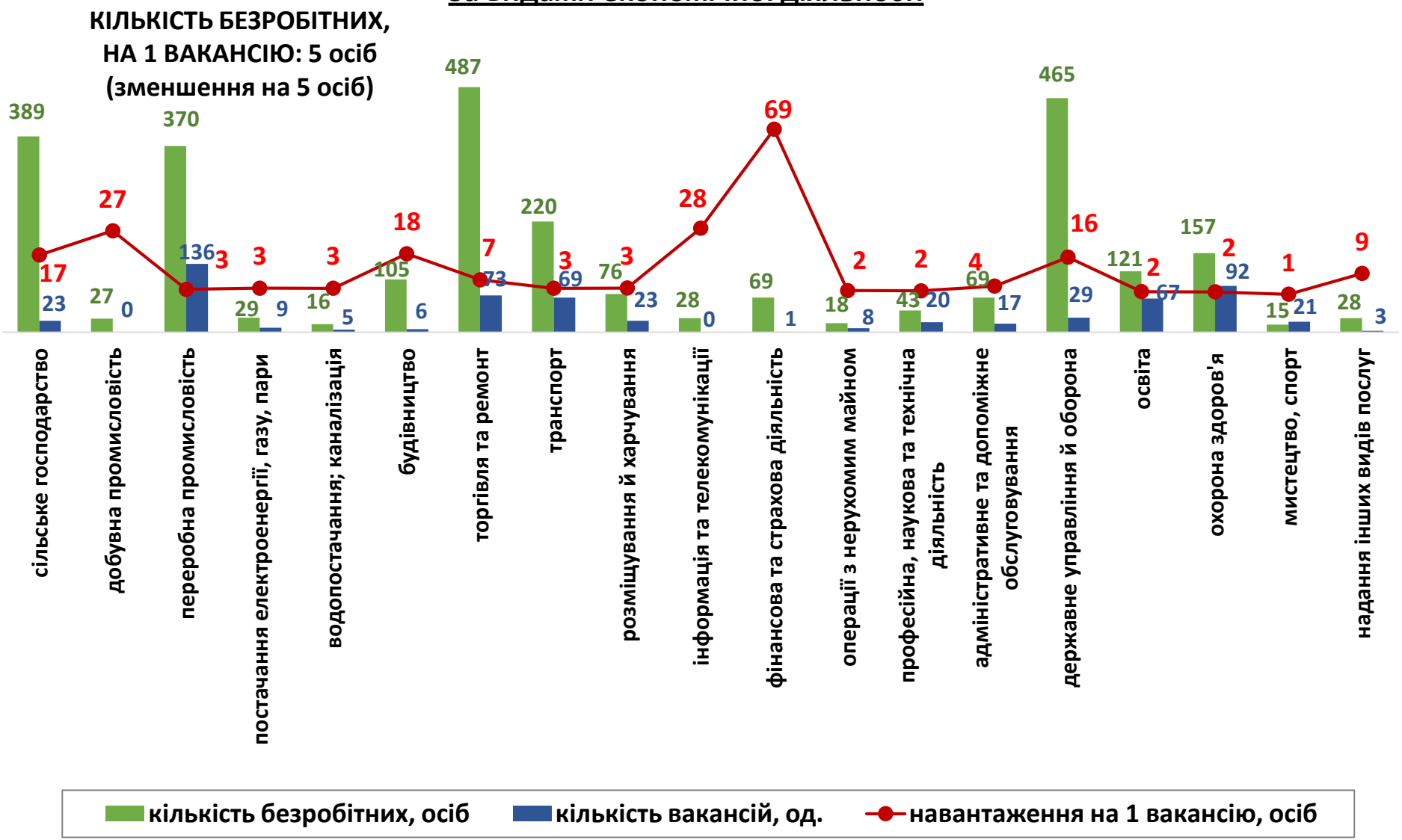
За видами економічної діяльності